

GAS CORONA S.A.E.C.A.

**INFORME DE AUDITORIA
AL 31 DICIEMBRE DE 2018**

**OPINIÓN DEL AUDITOR EXTERNO SOBRE LOS ESTADOS
FINANCIEROS DEL CONTRIBUYENTE**

**A los Señores
Presidente y Miembros del directorio de
GAS CORONA S.A.E.C.A.**

Identificación de los Estados Financieros.


1. Hemos auditado los estados financieros que se acompañan de GAS CORONA S.A.E.C.A., que comprenden el Balance General al 31 de diciembre de 2018, y los correspondientes Estados de Resultados, Cambios en el Patrimonio Neto y de Flujos de Efectivo por el ejercicio determinado en esta fecha, así como como sus correspondientes notas que contienen un resumen de las políticas contables significativas aplicadas y otras notas explicativas. Los estados contables correspondientes al ejercicio finalizados al 31 de diciembre de 2017, que se presentan con fines comparativos fueron examinados por nosotros, emitiendo en fecha 26 de marzo de 2018 un dictamen sin salvedades.

Responsabilidad de la Administración por los Estados Financieros.

2. La administración de la sociedad es responsable de la preparación y presentación razonable de los referidos estados contables de acuerdo con las normas contables vigentes en la República del Paraguay. Esta responsabilidad incluye el diseñar, implementar y mantener el control interno relevante a la preparación y presentación razonable de los estados financieros que se encuentran libres de errores de importancia relativa, ya sea debidas a fraude o a error; la seleccionando y aplicando políticas contables apropiadas; y haciendo estimaciones contables que sean razonables de acuerdo en las circunstancias.

Responsabilidad del Auditor.

3. Nuestra responsabilidad es expresar una opinión sobre estos estados financieros en base a nuestra auditoría. Condujimos nuestra auditoría de acuerdo con normas de Auditorías emitidas por el Consejo de Contadores del Paraguay y los Estándares de Auditoría de la Comisión Nacional de Valores (CNV). Dichas normas requieren que cumplamos con requisitos



SBD
Consultores & Auditores Asociados

Lic. Pedro Del Valle Sánchez
Socio

éticos, así como que planeemos y desempeñemos la auditoria para obtener seguridad razonable sobre si los estados financieros están libres de representación errónea de importancia relativa.

4. Una auditoria implica desempeñar procedimientos para obtener evidencia de auditoría sobre los montos relevantes en los estados financieros. Los procedimientos seleccionados dependen del juicio del auditor, incluyendo la evaluación de los riesgos de presentación errónea de importancia relativa de los estados financieros, a sea debido a fraude o a error. Al hacer esas evaluaciones del riesgo, el auditor considera el control interno relevante para la preparación y presentación razonable de los estados financieros por la entidad, para diseñar los procedimientos de auditoría que sean apropiados en las circunstancias, pero no con el fin de expresar una opinión sobre la efectividad del control interno de la entidad. Una auditoria también incluye evaluar la propiedad de las políticas contables usadas y lo razonable de las estimaciones contables hechas por la administración, así como evaluar la presentación general de los estados financieros.
5. Creemos que la evidencia de auditoría que hemos obtenido es suficiente y apropiada para proporcionar una base para nuestra opinión de auditoría.

Opinión.

6. En nuestra opinión, los estados financieros adjunto, presentan razonablemente, respecto de todo lo importante, la situación financiera de **GAS CORONA S.A.E.C.A.** al 31 de diciembre de 2018; los resultados de sus operaciones y sus flujos de efectivo por el ejercicio terminado en esa fecha, de conformidad con las normas prescriptas por la Comisión Nacional de Valores (CNV) y complementariamente con las normas contables vigentes en la República del Paraguay.

Informe sobre Requisitos Legales.

En cumplimiento de disposiciones legales vigentes informamos lo siguiente:

- a) "GAS CORONA S.A.E.C.A." mantiene sus registros de acuerdo con lo establecido en la Ley 125/91, Ley 2421/04 y sus reglamentaciones;
- b) A la fecha del presente informe, la sociedad ha cumplido con los pagos y/o ha provisionado sus obligaciones impositivas relacionadas con el año finalizado el 31 de diciembre de 2018.



SBD
Consultores & Auditores Asociados
Lic. Pedro Devalle Sánchez
Socio

- c) Se ha dado cumplimiento a lo establecido en las Resoluciones Generales N° 29/2014 y sus modificaciones que reglamentan, el artículo 33 de la Ley 2421/04, no habiendo aspectos materiales impositivos que mencionar.

21 de marzo de 2019
Asunción, Paraguay



.....
Lic. Pedro Delvarte Sánchez
Socio
R.U.C. N° 80.069.939-4
Matrícula CCP N° F - 71
Registro CNV N° AE 050



ACTA DE DIRECTORIO N° 434/19

En la ciudad de San Antonio, a los 11 días del mes marzo de del 2019, siendo las 10:00 horas, se reúne en su local social, sito en Avenida San Antonio y Avenida Padre Américo Ferreira, el Directorio de Gas Corona S.A.E.C.A. integrado por su Presidente: Sra. Luisa Isabel Schaerer de Pallarés, Vicepresidente: Lic. María Celeste Pallarés Viveros, Síndico Titular: Dr. Raúl Fernando Vargas y la Contadora: Lic. Gloria Elizabeth Flecha, para el tratar los siguientes puntos:

Orden del Día

1. Consideración del Acta de Directorio de la sesión anterior.
2. Consideración de los Estados Contables Básicos correspondientes al Cuarto Trimestre del Ejercicio Anual 2018.

Desarrollo y Resoluciones

1. Como primer punto del orden del día, la Sra. Luisa I. Schaerer de Pallarés da lectura al Acta de la sesión anterior, cuyo texto es aprobado por unanimidad.
2. Seguidamente la Lic. Gloria Elizabeth Flecha, contadora de la firma, presenta y expone los Estados Contables Trimestrales correspondientes al 31 de diciembre de 2018. Tras un breve intercambio de opiniones, comentarios y consultas se ponen a consideración los informes presentados.

Seguidamente, los miembros del Directorio aprueban por unanimidad los Estados Contables Trimestrales que serán presentados a la Comisión Nacional de Valores y a la Bolsa de Valores y Productos de Asunción S.A. según las exigencias expuestas en la Res. Nro. 5/92 y demás disposiciones del Mercado de Capitales.

Sin otros puntos que considerar, se levanta la sesión siendo las 12:30 hs.

Sra. Luisa I. Schaerer de Pallarés
Presidente

Lic. María Celeste Pallarés Viveros
Vicepresidente

Dr. Raúl Fernando Vargas
Síndico Titular

PLANTA INDUSTRIAL
Avda. San Antonio y
Padre Américo Ferreira
R.A.: 595 21 990 301/4
San Antonio - Paraguay

OFICINA DE FACTURACIÓN Y LOGÍSTICA
Avda. San Antonio y Padre Américo Ferreira
Tel.: 021 990 301/5
San Antonio - Paraguay
CAC PEDIDOS
Tel.: 0800 - 11 - 6666 / 238 6006




Por el ejercicio anual Nro 46 iniciado el 01 de enero de 2018 hasta el 31 de diciembre de 2018, presentando en forma comparativa con el ejercicio anterior

Denominación	<i>Gas Corona Sociedad Anonima Emisora de Capital Abierto</i>
Domicilio	<i>Avenida San Antonio esquina Avenida Padre Americo Ferreria - San Antonio - Paraguay</i>
Actividad Principal	<i>Compra - Venta de Productos derivados del Petróleo (GLP y Combustible Liquido)</i>
Inscripción en el Registro Publico de Comercio	<i>Nro. 549, Pagina 137 y siguientes de fecha 27 de Noviembre de 1971</i>
Inscripción en la Comisión Nacional de Valores	<i>Resolución Nro. 877/05 del 30 de agosto del 2005</i>
Fecha de Vencimiento del Estatuto o Contrato Social	<i>50 años contados a partir de que la modificación de los Estatutos Sociales sea registrada en los Registros Públicos</i>

Composición del Capital : Gs. 46.000.000.000

Cantidad	Clase	Tipo	Nro. Votos que otorga c/acción	Suscripto	Integrado
4.600	Ordinaria	Nominativas	1 (Uno)	48.000.000.000	46.000.000.000



Sra. Luisa Isabel Schaerer de Pallares
Presidente



Lic. María Celeste Pallares Viveros
Vicepresidente


PLANTA INDUSTRIAL
Avda. San Antonio y
Padre Américo Ferreira
R.A.: 595 21 990 301/4
San Antonio - Paraguay

OFICINA DE FACTURACIÓN Y LOGÍSTICA
Avda. San Antonio y Padre Américo Ferreira
Tel.: 021 990 301/5
San Antonio - Paraguay
CAC PEDIDOS
Tel.: 0800 - 11 - 6666 / 238 6006




BALANCE GENERAL
AL 31 DE DICIEMBRE DE 2018 Y 2017
(Expresado en guaraníes)

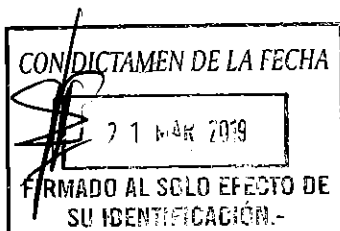
A C T I V O	2018	2017
ACTIVO CORRIENTE		
DISPONIBLE		
Caja y Bancos - Nota 3	6.269.790.937	4.504.933.484
	6.269.790.937	4.504.933.484
REALIZABLES		
Deudores por Venta - Nota 4	5.918.009.548	4.620.782.909
Previsión Deudores por Ventas - Anexo E y Nota 5	(269.556.575)	(269.556.575)
Deudores en Gestión de Cobro - Nota 20	5.843.509.256	5.868.509.256
Previsión Gestión de Cobro - Nota 20, Nota 5 y Anexo E	(5.843.509.256)	(5.798.264.312)
Deudores Varios	1.110.873.533	747.447.427
Previsión Deudores Varios	0	0
Impuesto al Valor Agregado	64.187.571	97.695.721
Documentos a Cobrar - Nota 6	7.163.728.251	7.196.705.896
Previsión Documentos a Cobrar - Nota 6 y Anexo E	(3.254.040.183)	(3.254.040.183)
Anticipo a Proveedores - Nota 7	90.037.510	347.455.358
Anticipo Impuesto a la Renta	2.467.608.359	2.894.478.300
	13.290.848.014	12.451.213.797
EXISTENCIAS - Nota 2. f), Nota 8 y Anexo F		
Gas Licuado de Petróleo	6.386.347.330	5.708.983.392
Envases para Gas Licuado	16.663.722.446	16.614.629.817
Importaciones en Curso	1.881.924.778	397.766.474
Repuestos Varios	316.850.375	339.400.975
Estaciones de Servicios	714.029.660	658.709.640
	25.962.874.589	23.719.490.298
GASTOS PAGADOS POR ADELANTADO		
Seguros	310.927.183	395.008.446
Intereses a Vencer -Nota 9	1.288.903.092	1.539.882.060
Provision Varias	674.523	87.741.420
Varios - Nota 10	478.835.536	295.055.072
	2.079.340.334	2.317.686.998
Total Activo Corriente	47.602.853.874	42.993.324.577


Sra. Luisa Isabel Schaerer de Pallarés
Presidente


Dr. Raúl Fernando Vargas
Síndico

Lic. María Celeste Pallarés Viveros
Vicepresidente


Lic. Gloria Elizabeth Flecha
Contadora




OFICINA DE FACTURACIÓN Y LOGÍSTICA

PLANTA INDUSTRIAL	Avda. San Antonio y Padre Américo Ferreira
Avda. San Antonio y Padre Américo Ferreira	Tel.: 021 990 301/5
R.A.: 595 21 990 301/4	San Antonio - Paraguay
San Antonio - Paraguay	CAC PEDIDOS
	Tel.: 0800 - 11 - 6666 / 238 6006




BALANCE GENERAL
AL 31 DE DICIEMBRE DE 2018 Y 2017
(Expresado en guaraníes)

ACTIVO	2018	2017
ACTIVO NO CORRIENTE		
BIENES DE USO - Nota 2.e) y Anexo A		
Bienes en Operación	96.550.763.572	92.725.713.734
Depreciaciones Acumuladas	(52.045.420.018)	(45.284.991.219)
	44.505.343.554	47.440.722.515
Cargos Diferidos - Nota 11		
Mejoras en Propiedad de Terceros	261.494.294	245.168.872
Contratos	6.892.147.825	8.270.300.910
Mantenimiento de Garrafas	4.672.349.444	4.100.379.432
	11.825.991.563	12.615.849.214
INTERESES Y SEGUROS A VENCER LARGO PLAZO		
Intereses a Vencer Gs. - Nota 9	240.712.329	896.753.428
Intereses a Vencer U\$S - Nota 9	0	27.884.561
Interes a Vencer Banco Gs. - Nota 9	44.566.211	43.150.685
	285.278.540	967.788.674
Total Activo No Corriente	56.616.613.657	61.024.360.403
TOTAL ACTIVO	104.219.467.531	104.017.684.980




Sra. Luisa Isabel Schaerer de Pallarés
Presidente



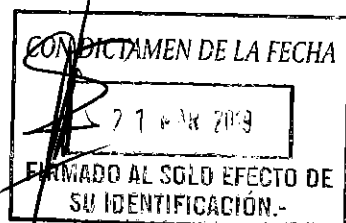
Dr. Raúl Fernando Vargas
Síndico



Lic. María Celeste Pallarés Viveros
Vicepresidente



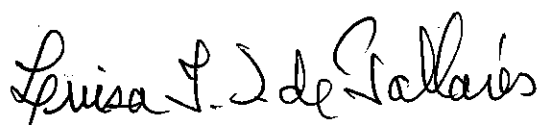
Lic. Gloria Elizabeth Flecha
Contadora






BALANCE GENERAL
AL 31 DE DICIEMBRE DE 2018 Y 2017
(Expresado en guaraníes)

PASIVO	2018	2017
PASIVO CORRIENTE		
EXIGIBLES		
Proveedores del Exterior - Nota 12 y Anexo G	588.130.792	1.090.171.872
Obligaciones Bancarias - Nota 13	7.617.757.089	5.656.476.887
Cheques emitidos no cobrados en Bancos - Nota 14	1.832.519.523	11.772.174.721
Acreedores Varios	342.813.728	18.812.716
Proveedores Locales - Nota 15 y Anexo G	18.540.856.653	7.955.794.597
Bonos Bursátiles - Nota 16	4.192.188.000	5.740.392.000
Documentos a Pagar	536.383.265	650.863.561
Dividendos a Pagar	0	0
Intereses a Pagar - Nota 9	1.388.219.496	1.637.803.841
Provisiones Varias - Nota 17	997.340.109	943.132.142
Previsiones Varias	516.629.332	1.800.000.000
Dirección de Grandes Contribuyentes	910.454.422	550.495.251
Total Pasivo Corriente	37.463.292.409	37.816.117.588
PASIVO NO CORRIENTE		
ACREEDORES VARIOS		
Bonos Bursátiles - Nota 16	4.000.000.000	8.120.196.000
Intereses a Pagar - Nota 8	323.027.398	1.037.926.859
Obligaciones Bancarias - Nota 13	2.222.222.228	1.666.666.664
Documentos a Pagar	244.267.399	490.158.563
Total Pasivo no Corriente	6.789.517.025	11.314.948.086
TOTAL PASIVO	44.252.809.434	49.131.065.674


Sra. Luisa Isabel Schäerer de Pallarés
Presidente


Lic. María Celeste Pallarés Viveros
Vicepresidente


Dr. Raúl Fernando Vargas
Síndico


Lic. Gloria Elizabeth Flecha
Contadora

CON DICTAMEN DE LA FECHA
27 MAR 2019
FIRMADO AL SOLO EFECTO DE
SU IDENTIFICACIÓN.-

OFICINA DE FACTURACIÓN Y LOGÍSTICA

PLANTA INDUSTRIAL Avda. San Antonio y Padre Américo Ferreira R.A.: 595 21 990 301/4 San Antonio - Paraguay	Avda. San Antonio y Padre Américo Ferreira Tel.: 021 990 301/5 San Antonio - Paraguay CAC PEDIDOS Tel.: 0800 - 11 - 6666 / 238 6006
--	---




BALANCE GENERAL
AL 31 DE DICIEMBRE DE 2018 Y 2017
(Expresado en guaraníes)


PATRIMONIO NETO	<u>2018</u>	<u>2017</u>
CAPITAL SOCIAL		
Capital Integrado	46.000.000.000	44.000.000.000
	<u>46.000.000.000</u>	<u>44.000.000.000</u>
RESERVAS		
Reserva Legal	5.635.521.481	5.265.909.573
Reserva de Revalúo	1.308.510.355	1.665.404.789
	<u>6.944.031.836</u>	<u>6.931.314.362</u>
RESULTADOS		
Ejercicios anteriores - Utilidades no asignadas	0	0
Del Ejercicio	7.022.626.261	3.955.304.944
	<u>7.022.626.261</u>	<u>3.955.304.944</u>
TOTAL PATRIMONIO NETO	<u>59.966.658.097</u>	<u>54.886.619.306</u>
TOTAL PASIVO Y PATRIMONIO NETO	<u>104.219.467.531</u>	<u>104.017.684.980</u>
CUENTAS DE ORDEN		
Pólizas de Seguros (Nota 18)	55.104.221.070	57.119.294.128
Cheques Descontados (Nota 19)	7.210.000.000	7.280.000.000
Garantías sobre Créditos Concedidos (Nota 20)	9.211.400.562	9.211.400.562
Litigios Judiciales en curso (Nota 22)	450.463.623	450.463.623
Tasaciones de Inmuebles (Nota 23)	25.495.000.000	25.495.000.000
	<u>97.471.085.255</u>	<u>99.556.158.313</u>

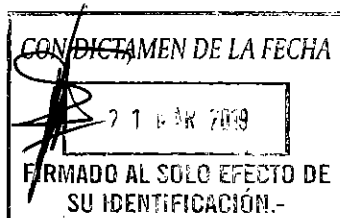
Las Notas que se adjuntan forman parte integrante de estos Estados Contables


Sra. Luisa Isabel Schaerer de Pallarés
Presidente


Lic. María Celeste Pallarés Viveros
Vicepresidente


Dr. Raúl Fernando Vargas
Síndico


Lic. Gloria Elizabeth Flecha
Contadora



OFICINA DE FACTURACIÓN Y LOGÍSTICA

PLANTA INDUSTRIAL	Avda. San Antonio y Padre Américo Ferreira
Avda. San Antonio y Padre Américo Ferreira	Tel.: 021 990 301/5
R.A.: 595 21 990 301/4	San Antonio - Paraguay
San Antonio - Paraguay	CAC PEDIDOS
	Tel.: 0800 - 11 - 6666 / 238 6006



**ESTADO DE RESULTADOS
POR EL PERIODO COMPRENDIDO ENTRE
EL 1° DE ENERO Y EL 31 DE DICIEMBRE DE 2018 Y 2017
(Expresado en guaraníes)**

	2018	2017
VENTAS		
Ventas GLP	92.159.669.714	84.136.057.164
Ventas Combustibles Líquidos y afines	203.896.511.551	191.862.615.031
Menos		
Devoluciones y Descuentos - GLP	0	0
Devoluciones y Descuentos - Combustible	0	0
Ventas Netas	296.056.181.265	275.998.672.195
Menos		
Costos de Mercaderías Vendidas GLP	(54.678.184.643)	(49.776.536.913)
Costos de Mercaderías Vendidas Combustible	(191.476.075.000)	(180.754.311.568)
	(246.154.259.643)	(230.530.848.481)
RESULTADO BRUTO	49.901.921.622	45.467.823.714
Más		
OTROS INGRESOS NO OPERATIVOS		
Bonificaciones Ganados	0	0
Intereses	13.907.598	7.216.203
Ventas de Envases y Tanques	26.658.718	449.467.125
Ventas de Repuestos y Materiales Varios	165.808.525	160.043.656
Ventas de Servicios	58.167.959	58.095.232
Ventas de Bienes de Uso	27.272.727	88.000.000
Otros Ingresos	1.801.234.490	1.659.453.429
Diferencia de cambio	329.591.053	1.284.723.715
	2.422.641.070	3.706.999.360
Menos		
GASTOS DE EXPLOTACIÓN		
Gastos de Fraccionamiento GLP -Anexo H	(7.361.874.842)	(7.986.671.663)
Gastos de Distribución GLP y Combustible -Anexo H	(11.880.622.391)	(11.031.814.190)
Gastos Administrativos - Anexo H	(14.864.475.973)	(15.299.826.370)
Gastos Financieros -Anexo H	(3.714.191.335)	(4.098.006.998)
Gastos Estaciones de Servicios - Anexo H	(6.256.562.176)	(6.097.967.927)
	(44.077.726.717)	(44.514.287.148)
RESULTADO ANTES DE IMPUESTO	8.246.835.975	4.660.535.926
Impuesto a la Renta	(854.597.806)	(497.057.037)
RESULTADO ANTES DE RESERVA LEGAL	7.392.238.169	4.163.478.889
Reserva Legal	(369.611.908)	(208.173.944)
GANANCIA (PÉRDIDA) LÍQUIDA DEL EJERCICIO	7.022.626.261	3.955.304.944


Las Notas que se adjuntan forman parte integrante de estos Estados Contables

Luisa I. I. de Pallarés
Sra. Luisa Isabel Schaerer de Pallarés
 Presidente

Dr. Raúl Fernando Vargas
Dr. Raúl Fernando Vargas
 Síndico

Maria Celeste Pallarés Viveros
Lic. María Celeste Pallarés Viveros
 Vicepresidente

Gloria Elizabeth Flecha
Lic. Gloria Elizabeth Flecha
 Contadora



PLANTA INDUSTRIAL
 Avda. San Antonio y
 Padre Américo Ferreira
 R.A.: 595 21 990 301/4
 San Antonio - Paraguay

OFICINA DE FACTURACIÓN Y LOGÍSTICA
 Avda. San Antonio y Padre Américo Ferreira
 Tel.: 021 990 301/5
 San Antonio - Paraguay
 CAC PEDIDOS
 Tel.: 0800 - 11 - 6666 / 238 6006

ESTADO DE VARIACIÓN DEL PATRIMONIO NETO
AL 31 DE DICIEMBRE DE 2018 Y 2017
 (Expresado en guaraníes)

Concepto	CAPITAL			RESERVAS			RESULTADOS		TOTAL
	Integrado	Aumento por Aumento de Capital	Generales	Legal	Revalúo	Acumulado	Del Ejercicio		
Saldo al 31 de diciembre de 2017	44.000.000.000	0	0	5.265.909.573	1.665.404.789	0	3.955.304.944	54.886.619.306	
Transferencia utilidades y Resultados Acumulados	0	0	0	0	0	0	0	0	
Capitalización Reserva de Revalúo	1.665.404.789	0	0	0	(1.665.404.789)	0	0	0	
Capitalización de Resultados	334.595.211	0	0	0	0	0	(334.595.211)	0	
Distribución de Dividendos	0	0	0	0	0	0	(3.620.709.733)	(3.620.709.733)	
Reserva del Ejercicio	0	0	0	369.611.908	1.308.510.355	0	0	1.678.122.263	
Resultado del Ejercicio	0	0	0	0	0	0	7.022.626.261	7.022.626.261	
Saldo al 31 de Diciembre de 2018	46.000.000.000	0	0	5.635.521.481	1.308.510.355	0	7.022.626.261	59.966.658.097	
Saldo al 31 de Diciembre de 2017	44.000.000.000	0	0	5.265.909.573	1.665.404.789	0	3.955.304.944	54.886.619.306	

Las Notas que se adjuntan forman parte integrante de estos estados financieros

Luisa I. Schaefer de Pallarés
 Sra. Luisa I. Schaefer de Pallarés
 Presidente

Maria Celeste Pallarés Viveros
 Lic. María Celeste Pallarés Viveros
 Vicepresidente

Gloria Elizabeth Flecha
 Lic. Gloria Elizabeth Flecha
 Contadora


CON DICHTAMEN DE LA FECHA
 31 DE ABR 2019
 FIRMADO AL SOLO EFECTO DE SU IDENTIFICACIÓN.






**ESTADO DE FLUJO DE EFECTIVO (SEGÚN MÉTODO DIRECTO)
POR EL PERIODO COMPRENDIDO ENTRE EL
1º DE ENERO Y EL 31 DE DICIEMBRE DE 2018
(Expresado en Guaranies)**

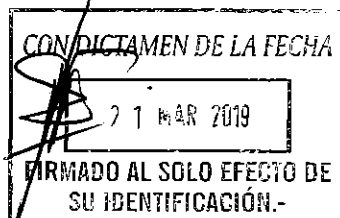
	<u>2018</u>	<u>2017</u>
Flujo de Efectivo por Actividades Operativas		
Ventas Netas (Cobro Neto)	48.601.909.314	44.111.879.823
Costo de Ventas (Pago Neto)	-502.041.080	451.018.500
Pago a Proveedores Locales (Pago Neto)	-11.373.452.253	-23.703.849.212
Efectivo Pagado a Empleados	-15.151.389.714	-15.045.066.532
Efectivo Generado/Usado en otras Actividades Operativas	2.331.396.681	2.422.275.645
Pago de Impuestos	-34.260.544	-3.761.728.598
Efectivo Neto por Actividades Operativas	<u>23.872.162.404</u>	<u>4.474.529.626</u>
Flujo de Efectivo por Actividades de Inversión		
Aumento/Disminución Neto/a de Inversiones Temporarias	0	0
Aumento/Disminución Neto/a de Inversiones a Largo Plazo	0	0
Aumento/Disminución Neto/a de Propiedad, Planta y Equipo	-2.518.659.483	-5.624.545.876
Efectivo Neto por Actividades de Inversión	<u>-2.518.659.483</u>	<u>-5.624.545.876</u>
Flujo de Efectivo por Actividades de Financiamiento		
Aporte de Capital	0	2.000.000.000
Aumento/Disminución Neto/a de Préstamos	-14.055.703.238	11.194.334.133
Dividendos Pagados	-3.620.709.733	-22.541.975.455
Aumento/Disminución Neto/a de Intereses	-2.241.823.550	-5.127.324.259
Efectivo Neto por Actividades de Financiamiento	<u>-19.918.236.521</u>	<u>-14.474.965.581</u>
Efecto de las Ganancias/Pérdidas por Diferencias de Tipo de Cambio	<u>329.591.053</u>	<u>1.284.723.715</u>
Aumento/Disminución Neto/a de Efectivo y sus Equivalentes	1.764.857.453	-14.340.258.116
Efectivo y sus Equivalentes al Inicio del Periodo	4.504.933.484	18.845.191.600
Efectivo y sus Equivalentes al Cierre del Peiodo	<u>6.269.790.937</u>	<u>4.504.933.484</u>


Sra. Luisa Isabel Schaerer de Pallarés
Presidente


Sra. María Celeste Pallarés Viveros
Vicepresidente


Dr. Raúl Fernando Vargas
Síndico Titular


Lic. Gloria Elizabeth Flecha
Contadora



OFICINA DE FACTURACIÓN Y LOGÍSTICA

PLANTA INDUSTRIAL | Avda. San Antonio y Padre Américo Ferreira
Avda. San Antonio y Padre Américo Ferreira | Tel.: 021 990 301/5
R.A.: 595 21 990 301/4 | San Antonio - Paraguay
San Antonio - Paraguay | CAC PEDIDOS
Tel.: 0800 - 11 - 6666 / 238 6006



Notas a los Estados Contables AL 31 DE DICIEMBRE DE 2018

1. El Ente.

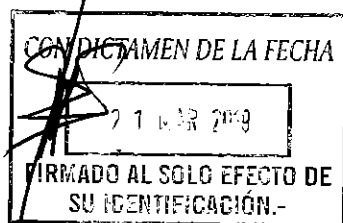
Gas Corona Sociedad Anónima fue constituido por Escritura Pública N° 71 de fecha 4 de agosto de 1971, pasada ante el Escribano Don José Livio Lezcano. Sus Estatutos Sociales fueron aprobados y reconocida su Personería Jurídica por Decreto del Poder Ejecutivo de la Nación N° 22.810 de fecha 10 de noviembre de 1971 e inscripto en el Registro Público de Comercio bajo el N° 549, página 137 y siguientes, de fecha 25 de noviembre de 1971.

Las modificaciones del Estatuto Social han sido las siguientes:

Primera Modificación de los Estatutos Sociales: Por aumento de capital, según Decreto del Poder Ejecutivo de la Nación N° 14.778 del 9 de mayo de 1975 e inscripta en el Registro Público de Comercio, bajo el número 171, de fecha 25 de Mayo de 1975, conforme en la Escritura Pública N° 69 protocolizada ante el Escribano Gervasio Recalde, en fecha 18 de marzo de 1975.

Segunda Modificación de los Estatutos Sociales: Por aumento de Capital, Escritura Pública N° 14 de fecha 4 de setiembre de 1986, autorizada por el Escribano Público Octavio Godoy Cáceres aprobada por Decreto del Poder Ejecutivo N° 18.996 de fecha 29 de diciembre de 1986 e inscripta en el Registro Público de Comercio, bajo el N° 114, de fecha 4 de setiembre de 1986.

Tercera Modificación de los Estatutos Sociales: Por Escritura Pública N° 295 de fecha 3 de octubre de 1996 autorizada por la Escribana Pública Carmen Estigarribia de Fassanello. Inscripta en el Registro de Personas Jurídicas y Asociaciones, bajo el N° 648 y en el folio 6948, Serie B, en fecha 21 de noviembre de 1996, y en Registro Público de Comercio con el N° 896 - Serie C - Folio 8240 del 25 de Noviembre de 1996.



PLANTA INDUSTRIAL
Avda. San Antonio y
Padre Américo Ferreira
R.A.: 595 21 990 301/4
San Antonio - Paraguay

OFICINA DE FACTURACIÓN Y LOGÍSTICA
Avda. San Antonio y Padre Américo Ferreira
Tel.: 021 990 301/5
San Antonio - Paraguay
CAC PEDIDOS
Tel.: 0800 - 11 - 6666 / 238 6006




Cuarta Modificación de los Estatutos Sociales: Escritura de Aumento de Capital Social de la firma Gas Corona S.A. por Escritura Pública N° 19 del 10 de setiembre de 2003 ante la Escribana Carmen Estigarribia de Fassanello e inscripto en el Registro de Personas Jurídicas y Asociaciones con el N° 537 - Folio 5492 y siguientes - Serie D del 4 de noviembre de 2003 y en el Registro Público de Comercio con el N° 435 - Folio 435 - Folio 4356 y siguientes Serie C el 6 de noviembre de 2003.

Quinta Modificación de los Estatutos Sociales: Escritura de Aumento de Capital y transformación de la firma Gas Corona S.A, en Emisora de Capital Abierto por Escritura Pública N° 10 de fecha 27 de mayo de 2005 ante la Escribana Carmen Estigarribia de Fassanello e inscripto en el Registro de Personas Jurídicas y Asociaciones con el N° 225 - Folio 2995 y siguientes - Serie A el 26 de julio de 2005 y en el Registro Público de Comercio con el N° 241 - Folio 3552 y siguientes - Serie A el 26 de julio de 2005.

Sexta Modificación de los Estatutos Sociales: Escritura de Aumento de Capital Social de la firma Gas Corona S.A.E.C.A. por Escritura Pública N° 84 del 14 de junio de 2007 ante la Escribana Carmen Estigarribia de Fassanello e inscripto en el Registro de Personas Jurídicas y Asociaciones con el N° 283 - Folio 3239 y siguientes - Serie A del 4 de setiembre de 2007 y en el Registro Público de Comercio con el N° 544 - Folio 5648 y siguientes Serie A del 4 de setiembre de 2007. Escritura de Emisión de Acciones dentro del Capital Social de la firma Gas Corona S.A.E.C.A. por Escritura Pública N° 85 del 14 de junio de 2007 ante la Escribana Carmen Estigarribia de Fassanello e inscripto en el Registro Público de Comercio con el N° 325 - Folio 5233 y siguientes Serie C del 6 de setiembre de 2007.

Séptima Modificación de los Estatutos Sociales: Escritura de Aumento de Capital Social y Emisión de Acciones dentro del Capital Social de la firma Gas Corona S.A.E.C.A. por Escritura Pública N° 138 del 21 de agosto de 2008 ante la Escribana Carmen Paredes Cabrera e inscripto en el Registro de Personas Jurídicas y Asociaciones con el N° 653- Folio 6355 y siguientes - Serie C del 25 de setiembre de 2008 y en el Registro Público de Comercio con el N° 734 - Folio 6612 y siguientes Serie E del 25 de setiembre de 2008.

Protocolización Acta de Asamblea: Escritura de Protocolización por integración del Capital Social de la firma Gas Corona S.A.E.C.A. por Escritura Pública N° 19 del 16 de marzo de 2010 ante la Escribana Carmen Paredes Cabrera e inscripto en el Registro de Personas Jurídicas y Asociaciones con el N° 69 - Folio 776 y siguientes - Serie G del 07 de abril de



PLANTA INDUSTRIAL
Avda. San Antonio y
Padre Américo Ferreira
R.A.: 595 21 990 301/4
San Antonio - Paraguay

OFICINA DE FACTURACIÓN Y LOGÍSTICA
Avda. San Antonio y Padre Américo Ferreira
Tel.: 021 990 301/5
San Antonio - Paraguay
CAC PEDIDOS
Tel.: 0800 - 11 - 6666 / 238 6006



2010 y en el Registro Público de Comercio con el N° 191 - Folio 2204 y siguientes - Serie F del 7 de abril de 2010.

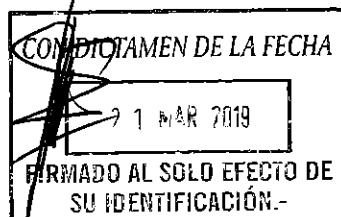
Octava Modificación de los Estatutos Sociales: Escritura de Aumento de Capital Social y Emisión de Acciones dentro del Capital Social de la firma Gas Corona S.A.E.C.A. por Escritura Pública N° 195 del 22 de julio de 2010 ante la Escribana Carmen Paredes Cabrera e inscripto en el Registro de Personas Jurídicas y Asociaciones con el N° 423 - Folio 5203 y siguientes - Serie B del 1 de setiembre de 2010 y en el Registro Público de Comercio con el N° 456 - Folio 4004 y siguientes - Serie C del 1 de setiembre de 2010.

Protocolización Acta de Asamblea: Escritura de Protocolización por integración el Capital Social de la firma Gas Corona S.A.E.C.A. por Escritura Pública N° 83 del 31 de agosto de 2011 ante la Escribana Carmen Paredes Cabrera e inscripto en el Registro Público de Comercio Sección Contratos bajo el N° 407- Folio 4340 y siguientes - Serie H del 12 de setiembre de 2011.

Novena Modificación de los Estatutos Sociales: Escritura de Aumento de Capital Social y Emisión de Acciones dentro del Capital Social de la firma Gas Corona S.A.E.C.A. por Escritura Pública N° 17 del 05 de octubre de 2012 ante la Escribana Myrian Garcete de Enciso Cuquejo e inscripto en el Registro Público de Comercio Sección Contratos bajo el N° 1546- Folio 14406 y siguientes - Serie A del 19 de noviembre de 2012.

Protocolización Acta de Asamblea: Escritura de Protocolización por integración el Capital Social de la firma Gas Corona S.A.E.C.A. por Escritura Pública N° 19, folio 31 y sptes. del 16 de agosto de 2013 ante la Escribana Myrian Garcete de Enciso e inscripto en el Registro Público de Comercio Sección Contratos bajo el N° 157- Folio 1838 y siguientes - Serie E del 02 de setiembre de 2013.

Decima Modificación de los Estatutos Sociales: Escritura de Aumento de Capital Social y Emisión de Acciones dentro del Capital Social de la firma Gas Corona S.A.E.C.A. por Escritura Pública N° 19 del 03 de noviembre de 2014 ante la Escribana Myrian Garcete de Enciso Cuquejo e inscripto en el Registro Público de Comercio en la Serie C, bajo el N° 560- Folio 6394 y siguientes y en el Registro Público de Contratos bajo el Nro. 336, Serie E - Folio 3351 de fecha 17 de julio de 2014.



PLANTA INDUSTRIAL
Avda. San Antonio y
Padre Américo Ferreira
R.A.: 595 21 990 301/4
San Antonio - Paraguay

OFICINA DE FACTURACIÓN Y LOGÍSTICA
Avda. San Antonio y Padre Américo Ferreira
Tel.: 021 990 301/5
San Antonio - Paraguay
CAC PEDIDOS
Tel.: 0800 - 11 - 6666 / 238 6006



Protocolización Acta de Asamblea: Escritura de Protocolización por integración el Capital Social de la firma Gas Corona S.A.E.C.A. por Escritura Pública N° 05, folio 07 y sgtes. del 01 de julio de 2015 ante la Escribana Myrian Garcete de Enciso e inscripto en el Registro Público de Comercio, Matricula Nro. 724, bajo el N° 01 Folio 01-07 y siguientes - Serie Comercial del 02 de julio de 2015.


Decima Primera Modificación de los Estatutos Sociales: Escritura de Aumento de Capital Social y Emisión de Acciones dentro del Capital Social de la firma Gas Corona S.A.E.C.A. por Escritura Pública N° 3 del 06 de mayo de 2016 ante la Escribana Myrian Garcete de Enciso Cuquejo e inscripto en el Registro Público de Comercio Sección Personas Jurídicas y Asociaciones, en la Serie C, bajo el N° 1 Folio 6394 y siguientes y en el Registro Público de Contratos bajo el Nro. 336, Serie Folio 1 de fecha 15 de junio de 2016. Y en la Dirección de los Registros Públicos Sección Comercio en la Serie C, bajo el Nro. 02, folio 08-17, de fecha 15/06/2016.

Decima Segunda Modificación de los Estatutos Sociales: Escritura de Aumento de Capital Social y Emisión de Acciones dentro del Capital Social de la firma Gas Corona S.A.E.C.A. por Escritura Pública N° 7 del 15 de junio de 2017 ante la Escribana Myrian Garcete de Enciso Cuquejo e inscripto en el Registro Público de Comercio Sección Personas Jurídicas y Asociaciones, en la Serie Comercial, bajo el N° 2, Folio 13 en fecha 23/08/2017 y en la Dirección Gral. Registro Público; Sección Comercio bajo el Nro. 03, Folio 18 de fecha 29 de setiembre de 2017.


Protocolización Acta de Asamblea: Escritura de Protocolización por integración el Capital Social de la firma Gas Corona S.A.E.C.A. por Escritura Pública N° 13, folio 36 y sgtes. del 04 de junio de 2018 ante la Escribana Myrian Garcete de Enciso e inscripto en el Registro Público de Comercio, Matricula Nro. 724, bajo el N° 4 Folio 28-36 y siguientes - Serie Comercial del 15 de octubre de 2018.

De acuerdo a la última modificación de los Estatutos Sociales, el Capital suscrito ha sido aumentado a Gs. 48.000.000.000 (Guaraníes cuarenta y ocho mil millones) y el Capital integrado a Gs. 46.000.000.000 (Guaraníes cuarenta y seis mil millones).

El objetivo de la sociedad comprende todas la actividades lícitas a las que podrá dedicarse por cuenta propia, de terceros o asociados a terceros, y en especial al fraccionamiento y comercialización de los productos derivados



PLANTA INDUSTRIAL
Avda. San Antonio y
Padre Américo Ferreira
R.A.: 595 21 990 301/4
San Antonio - Paraguay



OFICINA DE FACTURACIÓN Y LOGÍSTICA
Avda. San Antonio y Padre Américo Ferreira
Tel.: 021 990 301/5
San Antonio - Paraguay
CAC PEDIDOS
Tel.: 0800 - 11 - 6666 / 238 6006



del petróleo, la importación, comercialización, promoción y venta de toda clase de mercaderías, productos y elementos para cocinas a Gas y demás derivados; la importación de productos para el hogar. Podrá asimismo, comprar, vender, fraccionar, importar, exportar y envasar toda clase de productos, artículos y mercaderías, adquirir, establecer y exportar toda clase de empresas agrícolas, industriales, ganaderas y de cualquier otro tipo. Podrá también descontar, comprar y vender letras, pagarés, cheques, giros y otros documentos negociables, comprar y vender cédulas hipotecarias y cualquier otra clase de papeles negociables o títulos valores de oferta pública o privada.

La sociedad podrá emitir acciones obligaciones u otros títulos valores y podrán ser negociables en oferta pública a través del Mercado de Valores de conformidad a las leyes que regulan este mercado. La sociedad podrá actuar por cuenta propia, de terceros o asociada con otras personas o sociedades participando en su capital. La

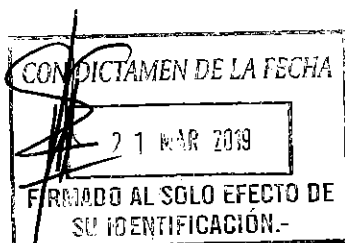
Sociedad queda autorizada con plena capacidad jurídica para entender y desarrollar

Cualquier tipo de actividades comerciales, industriales, inmobiliarias, empresariales o cualquier otra actividad lícita sin más limitaciones que las previstas en las leyes respectivas y este estatuto.

El Capital Social se fija en la suma de Gs. 48.000.000.000 (Guaraníes Cuarenta y ocho mil millones) y estará dividida en cuarenta y ocho series de Gs. 1.000.000.000 (Guaraníes un mil millones) cada serie. Cada serie estará compuesta de 100 (cien) acciones, de Gs. 10.000.000 (Guaraníes diez millones).

La Sociedad tendrá una duración de cincuenta (50) años contados a partir del día en que la modificación de los Estatutos Sociales sea registrada en los correspondientes Registros Públicos, pudiendo ser prorrogado su término o anticiparse su disolución por resolución de la Asamblea General de Accionistas.

En fecha 30 de agosto de 2005, según Resolución N° 877/05, la Comisión Nacional de Valores resuelve, calificar a Gas Corona Sociedad Anónima como Sociedad Emisora de Capital Abierto, y en consecuencia autorizarla para operar en el mercado de valores e inscribirla en los Registros que al efecto lleva la Comisión, llevando la nomenclatura de S.A.E.C.A.



PLANTA INDUSTRIAL
Avda. San Antonio y
Padre Américo Ferreira
R.A.: 595 21 990 301/4
San Antonio - Paraguay

OFICINA DE FACTURACIÓN Y LOGÍSTICA
Avda. San Antonio y Padre Américo Ferreira
Tel.: 021 990 301/5
San Antonio - Paraguay
CAC PEDIDOS
Tel.: 0800 - 11 - 6666 / 238 6006

2. Políticas de Contabilidad.

La Sociedad adopta sus políticas de contabilidad siguiendo los lineamientos generales de la práctica contable utilizados habitualmente en la República del Paraguay.

a) Moneda de Cuenta.

Los presentes estados contables, han sido preparados en base a la moneda oficial del Paraguay, el guaraní.

b) Efectos de la Inflación.


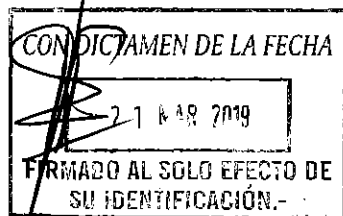
Los estados contables han sido preparados en base a cifras históricas, sin considerar el efecto que las variaciones en el poder adquisitivo de la moneda local pudieran tener sobre los rubros no monetarios que los componen, debido a que la corrección monetaria no es un principio de contabilidad de aceptación generalizada ni una norma vigente en el Paraguay. Constituye una excepción al criterio descrito, el ajuste por diferencia de cambio y el revalúo obligatorio de los bienes del activo fijo en virtud a lo que establece la Ley N° 125/91.

c) Moneda Extranjera.

Los activos y pasivos en moneda extranjera se valúan al tipo de cambio comprador y vendedor respectivamente, vigentes a la fecha de cierre.

Al 31 de diciembre de 2018, los activos en dólares estadounidenses fueron valuados a Gs. 5.960,14 por cada dólar, mientras que los pasivos fueron valuados a Gs. 5.960,94 por cada dólar.

Las diferencias netas de cambio devengadas por fluctuaciones en los tipos de cambio entre las fechas de concertación de las operaciones y su liquidación o valuación al cierre del período se imputan a la cuenta Diferencias de Cambio del Estado de Resultados.



d) Reconocimiento de Ingresos y Egresos.

Para el reconocimiento de las ganancias y pérdidas se ha aplicado el principio de lo devengado.

e) Valuación de Bienes de Uso.

Los bienes son revaluados anualmente de acuerdo al Artículo 12 de la Ley N° 125/91, considerando los coeficientes de actualización suministrados por la Sub Secretaría de Estado de Tributación.

Las depreciaciones son computadas a partir del año siguiente de la incorporación con cargo a resultados del ejercicio, utilizando el sistema lineal, a tasas que están dentro de los límites permitidos por las leyes tributarias y que se consideran adecuadas para extinguir el valor bruto de los bienes al fin de su vida útil. El costo, la reevaluación y la depreciación acumulada de los bienes vendidos o retirados, son eliminados de las cuentas del activo, y la ganancia o pérdida es aplicada a resultados.

Los activos intangibles (licencias de software) son amortizados a una tasa del 25% anual, a partir del año siguiente de la incorporación al activo.

f) Valuación de Existencias.

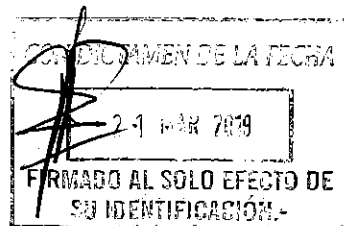
Los inventarios de GLP y Combustibles están valuados a precio promedio ponderado, calculado a partir del precio de adquisición de cada partida que ingresa al inventario de existencias.

g) Previsión por Incobrables.

La empresa constituye provisiones para deudores de dudoso cobro a los efectos de regularizar aquellos créditos que, a entender de la Dirección, presentan riesgos de su total recuperación.

La Dirección estima que la aplicación de la siguiente escala de provisiones es suficiente para exponer el valor neto probable de realización de los créditos de antigua data:

Categoría	Límite	Porcentaje
Cientes Varios	Mayor a 180	15%
Cientes en Gestión de Cobro	Mayor a 360	50%
Cheques Rechazados	Mayor a 360	50%




PLANTA INDUSTRIAL
Avda. San Antonio y
Padre Américo Ferreira
R.A.: 595 21 990 301/4
San Antonio - Paraguay

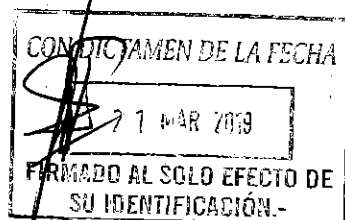
OFICINA DE FACTURACIÓN Y LOGÍSTICA
Avda. San Antonio y Padre Américo Ferreira
Tel.: 021 990 301/5
San Antonio - Paraguay
CAC PEDIDOS
Tel.: 0800 - 11 - 6666 / 238 6006



3. Disponibilidades.

Comprende, en guaraníes:

	2018	2017
Fondo Fijo - Planta San Antonio	20.000.000	20.000.000
Fondo Fijo - Artigas	14.500.000	14.500.000
Fondo Fijo - Oficina Central	300.000	300.000
Fondo Fijo - EESS Von Polesky	500.000	500.000
Fondo Fijo - EESS Pai Perez	500.000	500.000
Fondo Fijo - Viaje Internacional	35.600.000	20.719.000
Fondo Fijo - Choferes S.A.	600.000	600.000
Total en Fondo Fijo (a)	72.000.000	57.119.000
Banco de la Nación Argentina	6.422.706	6.532.706
Financiera Rio	1.069.608.045	1.045.593.194
Banco Continental SAECA	433.730.600	0
Banco Itau S.A. - Gs.	200.572.303	16.301.320
Banco Itau S.A. - US\$ Cta. Bonos	37.866.319	35.451.000
Banco Itau S.A. - Gs. Cta. Bonos	11.585.330	11.750.330
Banco Regional US\$	67.818.883	9.885.810
Banco Regional Gs.	1.214.503.305	138.006.369
Banco Continental S.A. - Cta. Pago salarios	251.296.753	972.047.254
BBVA Gs.	806.742.169	510.232.525
BBVA US\$	51.628.521	0
Banco Amambay S.A.	9.435.640	9.655.640
GNB Bank	3.253.296	3.253.296
Sudameris S.A.	101.816.093	429.888.365
Bancop S.A.	4.648.216	19.411.346
Total en Bancos (b)	4.270.928.179	3.208.009.155
Efectivo Guaranies	569.566.478	1.239.805.329
Cheques Guaranies	468.655.678	0
Efectivo US\$	888.640.602	0
Total Recaudaciones a Depositar (c)	1.926.862.758	1.239.805.329
Total Disponible (a) + (b) + (c)	6.269.790.937	4.504.933.484



OFICINA DE FACTURACIÓN Y LOGÍSTICA

PLANTA INDUSTRIAL | Avda. San Antonio y Padre Américo Ferreira
 Avda. San Antonio y Padre Américo Ferreira | Tel.: 021 990 301/5
 R.A.: 595 21 990 301/4 | San Antonio - Paraguay
 San Antonio - Paraguay | CAC PEDIDOS
 Tel.: 0800 - 11 - 6666 / 238 6006

4. Deudores por Ventas

Este rubro está compuesto por facturas pendientes de cobro y se compone, en guaraníes:

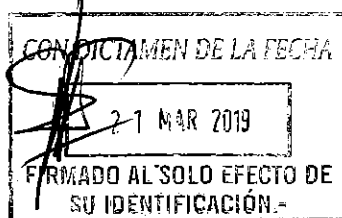
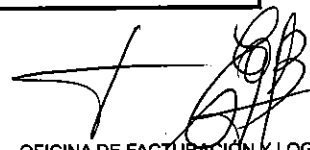
	2018	2017
Acaray Gas S.R.L.	983.073.628	496.151.316
Yacyreta Gas S.R.L.	1.772.898.144	1.439.650.530
Transoil S.A.	0	0
Deudores Accionistas	108.887.924	141.332.174
Deudores Fleteros -	0	1.044.473
Clientes Varios	3.053.149.852	2.542.604.416
Total Deudores por ventas	5.918.009.548	4.620.782.909

5. Cartera de Créditos

Composición de la cartera de créditos y sus respectivas provisiones al 31 de diciembre de 2018.

SITUACION	MONTO		
A. Cartera no Vencida			4.355.385.597
B. Cartera Vencida	Monto (en G.)	Provisiones	
		(En Gs.)	(En %)
B.1 Normal	992.685.979	-	0%
B.2 En Gestion de Cobro	569.937.972	269.556.575	47%
B.3 En Gestion de Cobro Judicial	5.843.509.256	5.843.509.256	100%
TOTAL DE LA CARTERA	7.406.133.207	6.113.065.831	83%
TOTAL DE LA CARTERA DE CREDITO AL 31/12/2018 (A+B)			11.761.518.804
(-) TOTAL PREVISIONES AL 31/12/2018			6.113.065.831
TOTAL NETO CARTERA DE CREDITOS AL 31/12/2018			5.648.452.973

Observaciones	
Criterios de Calificacion utilizadas	
Normal	de 1 a 90 días de atraso
En Gestion de Cobro	de 91 a 180 días de atraso
En Gestion de Cobro Judicial	de 181 a 720 días de atraso

OFICINA DE FACTURACION Y LOGÍSTICA

PLANTA INDUSTRIAL
Avda. San Antonio y
Padre Américo Ferreira
R.A.: 595 21 990 301/4
San Antonio - Paraguay

Avda. San Antonio y Padre Américo Ferreira
Tel.: 021 990 301/5
San Antonio - Paraguay
CAC PEDIDOS
Tel.: 0800 - 11 - 6666 / 238 6006



6. Documentos a Cobrar

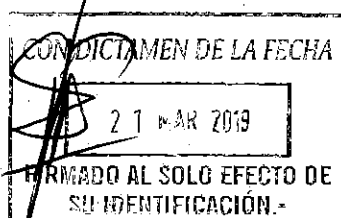
Este rubro comprende los cheques recibidos de clientes (Estaciones de Servicios) distribuidos por todo el país. Su composición es la siguiente:

	2018	2017
Cheques Rechazados	3.254.119.683	3.262.836.683
Cheques de cobro diferido	3.909.608.568	3.933.869.213
Total Documentos a Cobrar	7.163.728.251	7.196.705.896
Previsión Acum. Cheques Rechazados - Anexo E	-3.254.040.183	-3.254.040.183

7. Anticipo Proveedores

Este rubro incluye sumas de dinero anticipadas a proveedores Locales y del Exterior, según detalle:

	2018	2017
Proveedores Exterior	-	-
Y.P.F. Repsol	-	45.233.692
Refinor S.A.	33.858.959	-
Axion Argentina	56.178.551	52.595.179
Y.P.F.B.	-	249.626.487
Total Anticipos	90.037.510	347.455.358



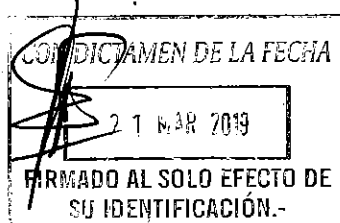
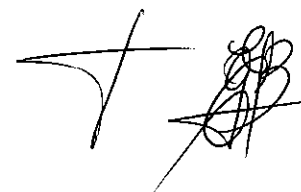
PLANTA INDUSTRIAL
Avda. San Antonio y
Padre Américo Ferreira
R.A.: 595 21 990 301/4
San Antonio - Paraguay

OFICINA DE FACTURACIÓN Y LOGÍSTICA
Avda. San Antonio y Padre Américo Ferreira
Tel.: 021 990 301/5
San Antonio - Paraguay
CAC PEDIDOS
Tel.: 0800 - 11 - 6666 / 238 6006

8. Existencias.

Este rubro comprende; en guaraníes:

	2018	2017
Gas Licuado de Petróleo		
Importado GLP	6.386.347.330	5.708.983.392
Total GLP (a)	6.386.347.330	5.708.983.392
Estaciones de Servicios (Combustible e Insumos)		
Planta - Lubricantes y Agua destilada	58.783.453	60.852.965
Estación de Servicios Artigas	151.006.913	115.800.810
Estación de Servicios Von Polesky	98.080.328	94.675.618
Estación de Servicios San Antonio	226.754.195	229.987.884
Estación de Servicios Pai Perez	177.890.974	157.392.363
Insumos p/ Garrafas - Serv. Asistencia	1.513.797	0
Estación de Servicios	0	0
Total Estaciones de Servicios (b)	714.029.660	658.709.640
Envases para Gas Licuado de Petróleo		
Garrafas Vacías	13.773.935.640	13.785.743.011
Generadores a Gas	64.130.783	64.130.783
Tanques para Uso Industrial	2.795.056.023	2.734.156.023
Calefones a Gas	30.600.000	30.600.000
Total Envases (c)	16.663.722.446	16.614.629.817
Importaciones en Curso		
Gas licuado de petróleo	1.033.120.797	397.766.474
Maquinarias y Equipos	834.419.600	-
Surtidores	14.384.381	-
Total Importaciones en Curso (d)	1.881.924.778	397.766.474
Repuestos Varios		
Repuestos Varios en Depósito	316.850.375	339.400.975
Total Repuestos Varios en Depósito (e)	316.850.375	339.400.975
Total Existencias (a+b+c+d+e)	25.962.874.589	23.719.490.298

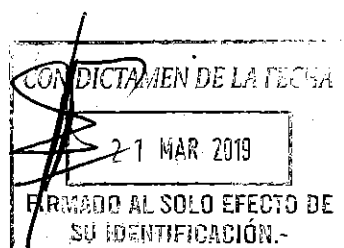
9. Intereses a Vencer y a Pagar

INTERESES A VENCER

	2018	2017
Intereses a Vencer Financieros a Corto Plazo		
Banco Regional	603.077.626	294.657.534
Total (a)	603.077.626	294.657.534
Intereses a Vencer Bonos Bursátiles Corto Plazo		
Intereses a Vencer - Gs.	656.041.097	1.064.510.278
Intereses a Vencer - US\$	29.784.369	180.714.248
Total (b)	685.825.466	1.245.224.526
Total Intereses a Vencer Corto plazo (a+b)	1.288.903.092	1.539.882.060
Intereses a Vencer Bonos Bursátiles Largo Plazo		
Intereses a Vencer - Gs.	240.712.329	896.753.428
Intereses a Vencer - US\$	0	27.884.561
Total (c)	240.712.329	924.637.989
Intereses a Vencer Financieros a Largo Plazo		
Banco Regional	44.566.211	43.150.685
Total (d)	44.566.211	43.150.685
	285.278.540	967.788.574
Total Interés a Vencer Largo Plazo(c+d)		

INTERESES A PAGAR

	2018	2017
Intereses a Pagar Financieros a Corto Plazo		
Banco Regional	648.082.193	308.219.178
Total (a)	648.082.193	308.219.178
Intereses a Pagar Bonos Bursátiles Corto Plazo		
Intereses a Pagar - Gs.	696.500.004	1.124.099.325
Intereses a Pagar - US\$	43.637.300	205.485.338
Total (b)	740.137.304	1.329.584.663
Total Intereses a Pagar Corto plazo (a+b)	1.388.219.497	1.637.803.841
Intereses a Pagar Bonos Bursátiles Largo Plazo		
Intereses a Pagar - Gs.	257.273.973	953.773.976
Intereses a Pagar - US\$	0	41.002.198
Total (d)	257.273.973	994.776.174
Intereses a Pagar Financieros a Largo Plazo		
Banco Regional	65.753.425	43.150.685
Total (d)	65.753.425	43.150.685
	323.027.398	1.037.926.859
Total Interés a Pagar Largo Plazo(c+d)		



PLANTA INDUSTRIAL
Avda. San Antonio y
Padre Américo Ferreira
R.A.: 595 21 990 301/4
San Antonio - Paraguay

OFICINA DE FACTURACIÓN Y LOGÍSTICA
Avda. San Antonio y Padre Américo Ferreira
Tel.: 021 990 301/5
San Antonio - Paraguay
CAC PEDIDOS
Tel.: 0800 - 11 - 6666 / 238 6006

10. Gastos Pagados por Adelantado. Varios.

Este rubro comprende; en guaraníes:

Varios	2018	2017
Impresos y Útiles	43.003.723	28.749.908
Insumos para garrafas	64.433.718	64.580.302
Repuestos	158.779.760	40.087.529
Materiales Varios	45.021.802	57.285.300
Lubricantes	87.964.902	53.258.930
Uniformes	79.631.631	51.093.103
Total Varios	478.835.536	295.055.072

11. Cargos Diferidos

Comprenden todas las mejoras o inversiones realizadas en propiedades de terceros (distribuidores de gas licuado de petróleo y estaciones de servicios). Estas inversiones son amortizadas de manera lineal y uniforme en función del plazo de vigencia de los contratos firmados con los distribuidores.

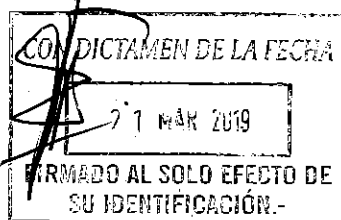
De igual manera, este rubro comprende los mantenimientos realizados a los envases (garrafas). La Dirección estima que los repuestos aplicados y los mantenimientos periódicos agregan una vida útil de 5 (cinco) años a los envases, por lo que estos cargos son amortizados en ese plazo, a partir del año siguiente del alta contable. El Mantenimiento de Garrafas consiste en; llevar las garrafas a una Empresa Habilitada por Entidades Estatales para la Rehabilitación del envase cada 5 años a partir de la fecha de su habilitación toda garrafa será re inspeccionada y remarcada para continuar en servicio. Esta rehabilitación consiste en arenado, prueba hidráulica y en planta la realización de la pintura.

Según las NIC. Los Cargos Diferidos dependen de su recuperabilidad y su materialidad. Los Cargos Diferidos pueden ser mejoras, remodelación, arreglos, reacondicionamientos y todo esto conlleva a invertir tiempo, recursos, mano de obra, dinero, etc. O sea estas inversiones no me permiten llevar a gastos por que se obtendrá una recuperabilidad de eso. (Beneficio futuro)

Condición del Activo: Recurso controlado, proveniente de eventos pasados de los cuales se espera recibir un beneficio futuro. (NIC 1)

En conclusión, Gas Corona realiza Inversiones en propiedad de terceros, rehabilitación y pintura de las garrafas ya que estas son instrumentos directos para comercialización de nuestro producto.

Es decir que el fraccionamiento y la venta de GLP dependen del acondicionamiento técnico de los envases.




PLANTA INDUSTRIAL
Avda. San Antonio y
Padre Américo Ferreira
R.A.: 595 21 990 301/4
San Antonio - Paraguay

OFICINA DE FACTURACIÓN Y LOGÍSTICA
Avda. San Antonio y Padre Américo Ferreira
Tel.: 021 990 301/5
San Antonio - Paraguay
CAC PEDIDOS
Tel.: 0800 - 11 - 6666 / 238 6006

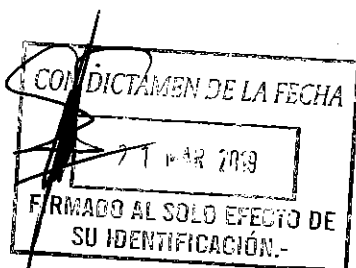

Al respecto, cabe señalar, que teniendo en cuenta la condición del Activo, solo resta decir que la Rehabilitación y pintura son recursos controlados de hechos pasados y que genera un beneficio futuro ya que es el instrumento de venta del Gas Licuado de Petróleo Fraccionado. Este rubro está compuesto de la siguiente manera:

	2018	2017
Mejoras en propiedades de terceros	558.925.208	3.627.157.082
Amortización Acumulada	-297.430.914	-3.381.988.210
Valor neto Mejoras (a)	261.494.294	245.168.872
Contratos Distribuidores	27.093.426.976	32.696.828.508
Amortización Contratos	-20.201.279.151	-24.426.527.598
Valor neto contratos (b)	6.892.147.825	8.270.300.910
Mantenimiento Garrafas	7.645.411.994	12.986.183.321
Amortización Mantenimiento	-2.973.062.550	-8.885.803.889
Valor neto Mantenimiento (c)	4.672.349.444	4.100.379.432
TOTAL CARGOS DIFERIDOS (a+b+c)	11.825.991.563	12.615.849.214

12. Proveedores del Exterior.

El saldo de las obligaciones comerciales con proveedores del exterior al 31 de diciembre de 2018 se compone como sigue:


	2018	2017
Trafigura	-	0
Movigas	17.148.432	395.389.085
RGA Transportes S.R.L.	-	0
YPF Argentina	10.724.625	0
YPF Bolivia	221.141.527	0
Proveedores del Exterior	339.116.208	694.782.787
Total Proveedores del Exterior	588.130.792	1.090.171.872

13. Obligaciones en el Sistema Financiero.

El saldo de las obligaciones bancarias de corto plazo (Préstamos Amortizables y cheques diferidos a pagar) al 31 de diciembre de 2018 se compone como sigue, en guaraníes:

Préstamos Financiero Corto Plazo	2018	2017
Regional	6.999.999.992	3.333.333.336
Total Préstamos (a)	6.999.999.992	3.333.333.336
Cheques Diferidos a Pagar		
BBVA S.A. GS.	287.741.576	980.045.625
BBVA S.A. USD	330.015.521	-
Total Cheques Diferidos a Pagar (b)	617.757.097	980.045.625
Sobregiros en Bancos		
Banco Continental	0	101.723.730
Banco BBVA	0	1.241.374.196
Total Cheques diferidos a Pagar y Sobegiro (c)	0	1.343.097.926
Total Obligaciones Financieras (a+b+c)	7.617.757.089	5.656.476.887
Préstamos Financiero Largo Plazo		
	2018	2017
Regional	2.222.222.228	1.666.666.664
Total Préstamos	2.222.222.228	1.666.666.664




14. Cheques emitidos no cobrados

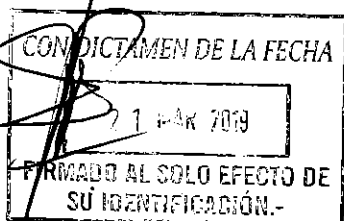
Este rubro agrupa los cheques girados contra las cuentas corrientes de la firma y que aún no han sido cobrados en bancos. La composición al 31 de diciembre de 2018 es la siguiente:

	2018	2017
Banco Sudameris S.A.	0	761.804.400
Banco Itau S.A.	0	0
Banco BBVA - Gs.	433.327.871	2.601.795.219
Banco Continental S.A.	132.893.229	1.485.744.407
Banco Regional S.A. - Gs.	1.218.645.000	6.606.725.610
Banco BBVA - US\$	47.653.423	316.105.085
Total de Cheques Emitidos No Cobrados	1.832.519.523	11.772.174.721

15. Proveedores Locales

Este rubro agrupa los pasivos comerciales de la firma. La composición del saldo al 31 de diciembre de 2018 es la siguiente:

<u>Proveedores Locales</u>	2018	2017
Puma Energy Paraguay S.A.	297.738.000	-
TLP S.A.	11.017.501.000	1.820.004.000
Petrosur S.A.	4.990.686.000	-
Integral Trading S.A.	247.860	-
Proveedores Varios	2.180.438.981	1.821.247.211
Tema Automotores S.A.	-	-
Acaray Gas S.R.L.	2.206.900	3.184.400
Yacyreta Gas S.R.L.	366.100	201.120
Transgas	51.671.812	49.756.866
Copetrol	-	2.989.371.000
Axion Energy Paraguay SRL	-	1.272.030.000
Total Proveedores Locales	18.540.856.653	7.955.794.597




16. Bonos Bursátiles


Los nuevos títulos de deuda fueron emitidos y colocados durante los ejercicios, 2016. Los capitales presentan vencimientos entre agosto de 2016 hasta noviembre de 2020, inclusive. La composición al 31 de diciembre de 2018.

	2018		2017	
Serie 7 Gs.	0	0	0	750.000.000
Serie 8	0	0	0	750.000.000
Serie 9	0	0	0	1.000.000.000
Serie 10	0	0	0	1.000.000.000
Serie 11	1.000.000.000	0	1.000.000.000	1.000.000.000
Serie 12	1.000.000.000	0	1.000.000.000	1.000.000.000
Serie 13	1.000.000.000	0	1.000.000.000	1.000.000.000
Serie 14	0	1.000.000.000	1.000.000.000	1.000.000.000
Serie 15	0	1.000.000.000	1.000.000.000	1.000.000.000
Serie 16	0	1.000.000.000	1.000.000.000	1.000.000.000
Serie 17	0	1.000.000.000	1.000.000.000	1.000.000.000
Serie 1 USD	0	0	0	0
Serie 2	0	0	0	0
Serie 3	0	0	0	0
Serie 4	0	0	0	0
Serie 5	0	0	0	560.098.000
Serie 6	0	0	0	560.098.000
Serie 7	0	0	0	560.098.000
Serie 8	0	0	0	560.098.000
Serie 9	596.094.000	0	596.094.000	560.098.000
Serie 10	596.094.000	0	596.094.000	560.098.000
TOTAL	4.192.188.000	4.000.000.000	8.192.188.000	13.860.588.000

Los intereses están explicados en la Nota 8.

17. Provisiones Varias

Este rubro agrupa otros pasivos cuya incidencia cierta sobre los estados contables es estimada por la Dirección antes de su ocurrencia, por lo que se procede a provisionarlos. La composición del saldo al 31 de diciembre de 2018 es la siguiente:




PLANTA INDUSTRIAL
Avda. San Antonio y
Padre Américo Ferreira
R.A.: 595 21 990 301/4
San Antonio - Paraguay

OFICINA DE FACTURACIÓN Y LOGÍSTICA
Avda. San Antonio y Padre Américo Ferreira
Tel.: 021 990 301/5
San Antonio - Paraguay
CAC PEDIDOS
Tel.: 0800 - 11 - 6666 / 238 6006

Provisiones Varias

	2.018	2.017
Sueldos y Jornales	8.323.159	5.948.166
Remuneración Personal Superior	-	-
Vacaciones	534.993.808	522.141.497
Aporte Obrero y Patronal	208.938.899	203.257.270
Anticipo de clientes	-	-
Provisión Varias	245.084.243	211.785.209
TOTAL	997.340.109	943.132.142



18. Pólizas de Seguros. Cuentas de Orden

Este rubro agrupa el valor asegurado de los activos productivos de la empresa. Las pólizas han sido contratadas con empresas aseguradoras del mercado local. La composición del saldo al 31 de diciembre de 2018 es la siguiente:

<u>Secciones</u>	2018	2017
Equipos Electrónicos	1.001.458.484	955.848.861
Rodados	11.117.957.950	14.277.050.500
Incendios	32.314.214.316	31.295.378.407
Valores	336.000.000	399.000.000
Vida colectivo	6.064.562.320	6.031.022.360
Barcaza	3.033.000.000	3.000.000.000
Responsabilidad civil (cartelería)	1.237.028.000	1.160.944.000
Total Cuentas de Orden Deudoras y Acreedoras	55.104.221.070	57.119.244.128

19. Cheques Descontados

Este rubro agrupa los cheques diferidos de clientes los cuales son descontados en el sistema financiero antes de su fecha de cobro. Se compone de la siguiente manera:

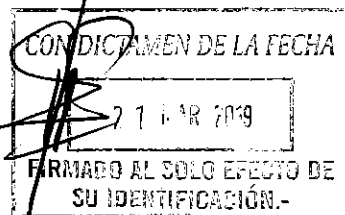
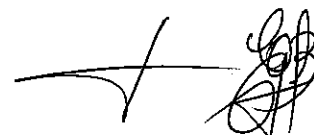



Entidad Financiera	2018	2017
Banco Continental S.A.E.C.A	2.450.000.000	-
Banco Amambay S.A.	-	1.260.000.000
Financiera Rio	4.760.000.000	6.020.000.000
Total Cuentas de Orden Deudoras y Acreedoras	7.210.000.000	7.280.000.000

20. Garantías sobre Créditos Concedidos

Este rubro agrupa las garantías reales otorgadas por clientes, las cuales respaldan los créditos comerciales que fueron otorgados a los mismos y que se encuentran vigentes al 31 de diciembre de 2018. La composición es la siguiente:

	Tipo de Garantía	2018	2017
Nelson Gonzalez	Hipotecaria	50.000.000	50.000.000
De las Nieves S.A.C.I.	Hipotecaria	1.535.192.600	1.535.192.600
Berestovoy S.R.L.	Seguro de caución	700.000.000	700.000.000
Transportcom S.A.	Prendaria	0	0
Bortolini y Cia. S.A.	Hipotecaria	735.000.000	735.000.000
Milcíades Vera López	Hipotecaria	88.000.000	88.000.000
Ricardo Scavenius	Hipotecaria	600.000.000	600.000.000
Purificacion Morel	Hipotecaria	522.067.962	522.067.962
Sabino Sosa	Hipotecaria	901.640.000	901.640.000
Miguel Angel Acosta	Hipotecaria	1.919.500.000	1.919.500.000
Ysapy Paraguay S.A.	Hipotecaria	805.000.000	805.000.000
Marcio Carlos Pereira	Hipotecaria	575.000.000	575.000.000
Primitivo Vera	Hipotecaria	440.000.000	440.000.000
Valeria Valenzuela	Hipotecaria	220.000.000	220.000.000
Inocencio Ramon Denis	Hipotecaria	120.000.000	120.000.000
Total Cuentas de Orden		9.211.400.562	9.211.400.562

PLANTA INDUSTRIAL
Avda. San Antonio y
Padre Américo Ferreira
R.A.: 595 21 990 301/4
San Antonio - Paraguay

OFICINA DE FACTURACIÓN Y LOGÍSTICA
Avda. San Antonio y Padre Américo Ferreira
Tel.: 021 990 301/5
San Antonio - Paraguay
CAC PEDIDOS
Tel.: 0800 - 11 - 6666 / 238 6006

21. Deudores en Gestión de Cobro

El rubro Deudores en Gestión de Cobro incluye créditos de los años 2006, 2007 y 2008 inclusive que presentan atrasos en la cobranza, cuyo detalle al 31 de diciembre de 2018 es el siguiente:

David Palacios	73.595.490	73.595.490	0	En gestión judicial
BESS Corona Independencia	128.809.300	128.809.300	0	En gestión judicial
Guavira Poty (Nelpar S.A.)	681.455.905	681.455.905	0	En gestión judicial (Bienes embargados)
Jose Hrycan	2.572.886.168	2.572.886.168	0	En gestión judicial (Conv. de acreedores)
De Las Nieves SACI	1.535.192.600	1.535.192.600	0	En gestión judicial (Bienes embargados)
Olga de Villalba	436.336.793	436.336.793	0	En gestión judicial (Bienes embargados)
RR Transportes	64.894.381	64.894.381	0	En gestión judicial
Andrés Jara Benítez	43.411.550	43.411.550	0	En gestión judicial
Sergio Sánchez	81.160.183	81.160.183	0	En gestión judicial
Graciela López Torres	49.885.040	49.885.040	0	En gestión judicial
Varios	175.881.847	175.881.847	0	En gestión judicial
TOTAL	5.843.509.257	5.843.509.257	0	

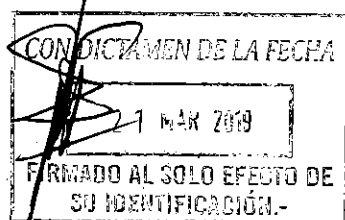
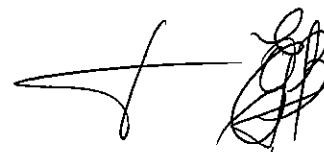
La Dirección ha estimado conveniente constituir la previsión que regularice el valor de los créditos en gestión judicial.

22. Litigios Judiciales en Curso

Al 31 de diciembre de 2018, Gas Corona S.A.E.C.A. registra sendos litigios judiciales cuyos resultados (favorables o desfavorables) no pueden ser determinados con una certeza razonable, de acuerdo al criterio profesional y al leal entender de los asesores jurídicos de la Sociedad.

Por tal motivo, ante la imposibilidad de evaluar la probabilidad de un resultado, y por lo tanto, de una estimación monetaria del importe total de la pérdida o del pasivo contingente, la Dirección ha considerado pertinente registrar los importes reclamados en cuentas de orden, a modo informativo. A continuación el detalle de los casos más significativos (en términos monetarios):

Contraparte o demandante	Situación procesal al 31.12.2018	2018	2017
Olga Villalba de Martínez	Peritaje contable en trámite	436.336.793	436.336.793
Derlis Valdez Miranda	Recurso de apelación en trámite	14.127.830	14.127.830
Total Cuentas de Orden Deudoras y Acreedoras		450.464.623	450.464.623

PLANTA INDUSTRIAL
 Avda. San Antonio y
 Padre Américo Ferreira
 R.A.: 595 21 990 301/4
 San Antonio - Paraguay

OFICINA DE FACTURACIÓN Y LOGÍSTICA
 Avda. San Antonio y Padre Américo Ferreira
 Tel.: 021 990 301/5
 San Antonio - Paraguay
 CAC PEDIDOS
 Tel.: 0800 - 11 - 6666 / 238 6006



23. Tasaciones de Inmuebles

En fecha 01/09/2015, la Sociedad contrató los servicios profesionales del Señor Arq. Juan Angel Nuñez Scarpellini, Tasador con Matrícula N° 828, a los efectos de realizar un avalúo de los terrenos de propiedad de GAS CORONA SAECA, con N° de Cta. Cte. Catastral. 15-0006-01 jurisdicción de la ciudad de Asunción, y N° de Cta. Cte. Catastral. 27-0319-02, jurisdicción de la ciudad de San Antonio. La tasación incluyó el avalúo del terreno, las construcciones y todas las mejoras realizadas en dichos inmuebles. De la comparación entre el valor contable de cada inmueble y el valor de tasación de las mismas, se evidencia que el valor de tasación es muy superior al valor contable, producto de la plusvalía por efecto de una mayor tasa de apreciación del valor de mercado de los inmuebles, frente al incremento acumulado el IPC, coeficiente utilizado por la Administración para la actualización anual de los valores de los activos fijos.

De esta forma, en esta cuenta de orden, se revela el incremento del valor económico de estos terrenos, no contemplados en las tasas anuales de revaluación. En el siguiente cuadro se exponen comparativamente los valores resultantes:

INMUEBLES	VALOR DE TASACIÓN	VALOR LIBRO	VALOR DE ACTUALIZACIÓN
Cta. Cte. Catastral. 15-0006-01 jurisdicción de la ciudad de Asunción	9.931.000.000	352.599.475	9.578.400.525
Cta. Cte. Catastral. 27-0319-02 jurisdicción de la ciudad de San Antonio	15.564.000.000	3.931.675.192	11.632.324.808
TOTALES	25.495.000.000	4.284.274.667	21.210.725.333

La diferencia del avalúo se expone en esta cuenta de orden al sólo efecto informativo y no fue incrementado en el rubro de bienes de uso, debido a que la avaluación de los inmuebles **fue parcial y se limitó a estos dos inmuebles**, excluyendo otros que forman parte del patrimonio societario, en atención a lo establecido en la NIC 17, párrafo 46, que dice: "Si se revalúa un determinado elemento perteneciente a la Propiedad, planta y equipo, deben también ser revaluados todos los activos que pertenezcan a la misma clase de activos."

PLANTA INDUSTRIAL
 Avda. San Antonio y Padre Américo Ferreira
 R.A.: 595 21 990 301/4
 San Antonio - Paraguay

OFICINA DE FACTURACIÓN Y LOGÍSTICA
 Avda. San Antonio y Padre Américo Ferreira
 Tel.: 021 990 301/5
 San Antonio - Paraguay
 CAC PEDIDOS
 Tel.: 0800 - 11 - 6666 / 238 6006

24. Nómina accionaria de Irundymi S.A.

La composición accionaria de Irundymi S.A., accionista mayoritario de Gas Corona S.A.E.C.A., al 31 de diciembre de 2018 es la siguiente:

Accionistas	C.I.	Participación accionaria
Luisa Isabel Schaerer de Pallarés	158.811	44%
Maria Luisa Pallarés	381.858	14%
María del Rocio Pallarés	477.966	14%
María Ester Pallarés	371.249	14%
Veronica Pallares	937.449	3.5%
María Celeste Pallarés	1.218.393	3.5%
Maria Jazmin Pallares	1.695.638	3.5%
Eduardo Pallares	2.181.339	3.5%
		100%



25. Partes relacionadas

Gas Corona S.A.E.C.A. realiza actividades de compra-venta de combustibles derivados del petróleo y servicios de flete nacional e internacional con 3 (tres) partes vinculadas: Acaray Gas S.R.L., Yacyreta Gas S.R.L. y Transoil Paraguay S.A.

La vinculación entre las sociedades mencionadas se debe a que existen apoderados o directores comunes entre estas empresas e Irundymi S.A. (accionista mayoritario de Gas Corona S.A.E.C.A.).

El valor neto de las transacciones entre partes relacionadas al 31 de diciembre de 2018 es el siguiente:

Empresa	Débitos (A)	Créditos (B)	2018	2017
			Saldo a favor Gas Corona SAECA (A-B)	Saldo a favor Gas Corona SAECA
Acaray Gas S.R.L.	983.073.628	2.206.900	980.866.728	492.966.916
Yacyreta Gas S.R.L.	1.772.898.144	366.100	1.772.532.044	1.439.449.410
Totales	1.935.801.846	3.385.520	2.753.398.772	1.932.416.326





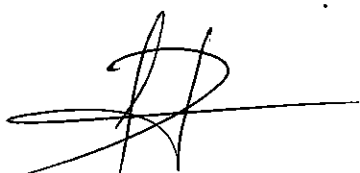
PLANTA INDUSTRIAL
Avda. San Antonio y Padre Américo Ferreira
R.A.: 595 21 990 301/4
San Antonio - Paraguay

OFICINA DE FACTURACIÓN Y LOGÍSTICA
Avda. San Antonio y Padre Américo Ferreira
Tel.: 021 990 301/5
San Antonio - Paraguay
CAC PEDIDOS
Tel.: 0800 - 11 - 6666 / 238 6006

26. Restricciones al derecho de propiedad.

No existen restricciones sobre los bienes de la empresa al cierre del presente ejercicio trimestral, ni se ha otorgado garantía alguna sobre los mismos.


Sra. Luisa I. Schaerer de Pallarés
Presidente

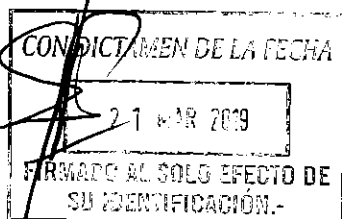


Dr. Raúl Fernando Vargas
Síndico


Lic. María Celeste Pallarés Viveros
Vicepresidente



Lic. Gloria Elizabeth Flecha
Contadora



OFICINA DE FACTURACIÓN Y LOGÍSTICA

PLANTA INDUSTRIAL
Avda. San Antonio y
Padre Américo Ferreira
R.A.: 595 21 990 301/4
San Antonio - Paraguay

Avda. San Antonio y Padre Américo Ferreira
Tel.: 021 990 301/5
San Antonio - Paraguay
CAC PEDIDOS
Tel.: 0800 - 11 - 6666 / 238 6006

ANEXO A

BALANCE GENERAL
AL 31 de DICIEMBRE DE 2018
(Expresado en guaraníes)

BIENES DE USO

CUENTAS	Al inicio del período	Alta y transf. del período	Bajas y transf. del período	Revaluo del período	Al cierre del período	Acumulación al inicio del período	Ajustes	Bajas del período	Acumuladas al cierre del período	Neto Resultante
Inmuebles	8.333.616.345	-	-	266.675.723	8.600.292.068	-	-	-	-	8.600.292.068
Edificios y Mejoras	11.272.859.078	19.890.029	-	259.093.207	11.551.842.314	3.340.621.592	-	-	3.437.904.346	8.113.937.968
Maquinarias y Equipos	9.971.685.868	27.171.818	-	136.996.247	10.135.853.933	5.778.041.413	-	-	5.937.250.711	4.198.603.222
Maquinas de Oficinas	97.331.669	-	-	27.389	97.359.058	97.117.688	-	-	97.359.051	7
Tanques para Gas Licuado de Petróleo	12.272.678.256	125.651.965	-	56.308.468	12.454.638.689	11.109.587.740	-	(180.064.428)	11.183.039.890	1.271.598.799
Instalaciones	2.003.044.023	-	-	15.355.680	2.018.399.703	1.624.343.232	-	(39.800.825)	1.633.646.341	384.753.362
Muebles y Útiles de Oficina	945.372.211	-	-	14.030.493	959.402.704	505.899.018	-	-	526.916.066	432.486.638
Muebles y Bancos de Trabajos	573.789.981	6.944.909	-	2.783.628	583.518.518	472.025.014	-	-	476.160.257	107.358.261
Herramientas	104.001.060	-	-	1.104.125	105.105.185	64.105.389	-	-	67.907.230	37.197.955
Equipos de Seguridad y Protección	1.277.921.208	25.091.103	-	21.559.499	1.324.571.810	738.434.501	-	-	806.445.162	518.126.648
Equipos de Comunicación	333.980.789	-	-	453.538	334.434.327	318.916.850	-	-	320.564.402	13.869.925
Rodados	18.325.004.642	649.007.747	-	236.747.274	19.210.759.663	12.227.468.860	-	(139.521.689)	12.627.879.227	6.582.880.436
Embarcacion	28.181.818	-	-	901.818	29.083.636	-	-	-	1.454.182	27.629.454
Equipos de Informática	917.198.220	17.529.841	-	3.725.960	938.454.021	825.465.178	-	(2.789.336)	835.550.417	102.903.604
Implementación Software	1.490.887.267	50.450.252	-	-	1.541.337.519	789.272.263	-	-	851.940.412	689.397.107
Equipos de Jardinería	17.542.918	-	-	-	17.542.918	17.542.921	-	-	17.542.921	(3)
Maq. y Eq. Estaciones de Servicios	20.194.127.625	246.300.546	-	292.747.306	20.733.175.477	12.626.914.674	-	-	13.223.859.403	7.509.316.074
Obras y Proyectos en Ejecucion	91.069.205	242.792.921	(274.293.137)	-	59.568.989	-	-	-	-	59.568.989
Barcas (*)	5.855.423.040	-	-	-	5.855.423.040	-	-	-	-	5.855.423.040
Total Ejercicio anterior	89.183.965.823	3.161.656.073	(1.285.312.951)	1.665.404.789	92.725.713.734	43.083.304.531	-	(198.395.820)	45.284.991.219	47.440.722.515
Total Ejercicio actual	5.855.423.040	1.410.831.131	(274.293.137)	1.308.510.355	96.599.763.672	80.535.746.333	-	(362.176.278)	52.045.420.018	44.605.343.654

La escritura de transferencia y el cambio de bandera de esta embarcación se encuentran en trámite, por lo que este bien aún no se deprecia en el Cuadro de Revaluo y Depreciación de los Bienes del Activo Fijo

Luisa I. S. de Salas
Sra. Luisa I. Schaefer de Pallarés
Presidenta

María Celeste Pallarés Viveros
Lic. María Celeste Pallarés Viveros
Vicepresidente

Dr. Raúl Fernando Vargas
Dr. Raúl Fernando Vargas
Síndico

Glوريا Elizabeth Flecha
Lic. Gloría Elizabeth Flecha
Contadora

RECIBIMEN DE LA FECHA
1 MAR 2019
RECIBIDO AL SOLO EFECTO DE SU IDENTIFICACION

PLANTA INDUSTRIAL
Avda. San Antonio y Padre Américo Ferreira
R.A.: 595 21 990 301/4
San Antonio - Paraguay

OFICINA DE FACTURACIÓN Y LOGÍSTICA
Avda. San Antonio y Padre Américo Ferreira
Tel.: 021 990 301/5
San Antonio - Paraguay
CAC PEDIDOS
Tel.: 0800 - 11 - 6666 / 238 6006



ANEXO B

**BALANCE GENERAL
AL 31 DE DICIEMBRE DE 2018**
(Expresado en guaraníes)

ACTIVOS INTANGIBLES

CUENTAS	Al Inicio del Periodo	Aumentos	Disminución	Al Cierre del Periodo	Acumulados al Inicio del Periodo	Del Periodo	Bajas	Acumulados al Cierre del Periodo	Neto Resultante
Implementación Software	1.490.887.267	50.450.252	-	1.541.337.519	789.272.263	62.668.149	-	851.940.412	689.397.107
Totales Ejercicio Actual	1.490.887.267	50.450.252	-	1.541.337.519	789.272.263	62.668.149	-	851.940.412	689.397.107
Totales Ejercicio Anterior	1.252.761.157	42.857.640	-	1.295.618.797	494.213.915	107.053.901	-	601.267.816	694.350.981

Luisa I. de Sallais
Sra. Luisa I. Schaerer de Pallarés
Presidente

Lic. María Celeste Pallarés Viveros
Vicepresidente


[Signature]
Dr. Raúl Ferrando Vargas
Síndico

[Signature]
Lic. Gloria Elizabeth Flecha
Contadora

OFICINA DE FACTURACIÓN Y LOGÍSTICA

PLANTA INDUSTRIAL
Avda. San Antonio y Padre Américo Ferreira
R.A.: 595 21 990 301/4
San Antonio - Paraguay

Avda. San Antonio y Padre Américo Ferreira
Tel.: 021 990 301/5
San Antonio - Paraguay
CAC PEDIDOS
Tel.: 0800 - 11 - 6666 / 238 6006



ANEXO C

**BALANCE GENERAL
AL 31 DE DICIEMBRE DE 2018**
(Expresado en guaraníes)

**INVERSIONES, ACCIONES, DEBENTURES Y OTROS TÍTULOS EMITIDOS EN SERIE
PARTICIPACIÓN EN OTRAS SOCIEDADES**

Denominación y Características de los Valores Emisor	Clase	Valor Nominal Unitario	Cantidad	Valor Nominal Total	Valor Patrimonial Proporcional	Valor de Libros	Valor de Cotización	% de Participación	Información sobre el Emisor		Según Último Balance Patrimonial Neto
									Actividad Principal	Capital	
Inversiones Temporarias											
NO APLICABLE											
Totales Ejercicio Actual											
Totales Ejercicio Anterior											
Inversiones Permanentes											
NO APLICABLE											
Totales Ejercicio Actual											
Totales Ejercicio Anterior											

Sra. Luisa I. Schaefer de Pallarés
Sra. Luisa I. Schaefer de Pallarés
Lic. María Celeste Pallarés Vivéros.
Vicepresidenta

Dr. Raúl Fernando Vargas
Dr. Raúl Fernando Vargas
Síndico

Lic. Gloria Elizabeth Flecha
Lic. Gloria Elizabeth Flecha
Contadora

CONDICIONAMEN DE LA FECHA
1 MAR 2019
FORMADO AL SOLO EFECTO DE SU IDENTIFICACION




ANEXO D

BALANCE GENERAL AL 31 DE DICIEMBRE DE 2018 (Expresado en guaraníes)


OTRAS INVERSIONES

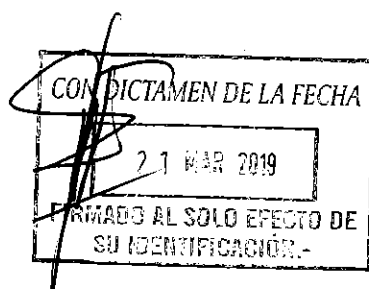
Cuentas	Valor de Costo	Amortización	Valor de Cotización	Valor Registrado Año Actual	Valor Registrado Año Anterior
Inversiones Corrientes (*)	NO APLICABLE				
Sub Total					
Inversiones No Corrientes	NO APLICABLE				
Sub Total					
Totales Ejercicio					


Sr. Luisa L. Schaerer de Pallarés
Presidente


Lic. María Celeste Pallarés Viveros
Vicepresidente


Dr. Raúl Fernando Vargas
Síndico


Lic. Gloria Elizabeth Flecha
Contadora



OFICINA DE FACTURACIÓN Y LOGÍSTICA
PLANTA INDUSTRIAL | Avda. San Antonio y Padre Américo Ferreira
Avda. San Antonio y Padre Américo Ferreira | Tel.: 021 990 301/5
R.A.: 595 21 990 301/4 | San Antonio - Paraguay
San Antonio - Paraguay | CAC PEDIDOS
Tel.: 0800 - 11 - 6666 / 238 6006


ANEXO E

**BALANCE GENERAL
AL 31 DE DICIEMBRE DE 2018
(Expresado en guaraníes)**


PREVISIONES


RUBRO	Saldo al Inicio del Ejercicio	Constitución	Desafectación	Aplicación	Saldo al Cierre del Ejerc. Actual	Saldo al Cierre del Ejerc. Anterior
Deducidas del Activo (*)	9.296.861.070	70.244.944	-	-	9.367.106.014	9.321.861.070
Total	9.296.861.070	70.244.944	-	-	9.367.106.014	9.321.861.070
Incluidas en el Pasivo (**)	1.800.000.000	-	1.000.000.000	283.370.668	516.629.332	1.800.000.000
Total	1.800.000.000	-	1.000.000.000		516.629.332	1.800.000.000


(*) Corresponde a provisiones para créditos incobrables


Sr. Luisa L. Schaefer de Pallarés
Presidente


Lic. María Celeste Pallarés Viveros
Vicepresidente


Dr. Raúl Fernando Vargas
Síndico


Lic. Gloria Elizabeth Flecha
Contadora



PLANTA INDUSTRIAL
Avda. San Antonio y
Padre Américo Ferreira
R.A.: 595 21 990 301/4
San Antonio - Paraguay


OFICINA DE FACTURACIÓN Y LOGÍSTICA
Avda. San Antonio y Padre Américo Ferreira
Tel.: 021 990 301/5
San Antonio - Paraguay
CAC PEDIDOS
Tel.: 0800 - 11 - 6666 / 238 6006

ANEXO F

**BALANCE GENERAL
AL 31 DE DICIEMBRE DE 2018
(Expresado en guaraníes)**


**COSTO DE MERCADERÍAS O PRODUCTOS VENDIDOS
O SERVICIOS PRESTADOS**

DETALLE	Ejercicio Actual		Ejercicio Anterior	
L COSTO DE MERCADERÍAS O PRODUCTOS VENDIDOS				
Existencias al comienzo del periodo				
Mercaderías GLP	5.708.983.392		4.926.971.433	
Mercaderías Combustible	658.709.640		595.701.619	
Importaciones en Curso	397.766.474		1.195.107.302	
Envases para GLP	16.614.629.817		16.556.556.328	
Repuestos Varios	339.400.975		197.658.309	
Compras y Costos de Producción del Ejercicio				
a) Compras	248.397.643.934		230.601.021.322	
b) Costos de Producción		246.154.259.643		230.353.526.015
Diferencia de Inventario	-		-	
Resultado por Tenencia	-		-	
Existencias al cierre del periodo				
Mercaderías GLP	6.386.347.330		5.708.983.392	
Mercaderías Combustible	714.029.660		658.709.640	
Importaciones en Curso	1.881.924.778		397.766.474	
Envases para GLP	16.663.722.446		16.614.629.817	
Repuestos Varios	316.850.375		339.400.975	
II. COSTOS DE SERVICIOS PRESTADOS SEGÚN ANEXO H				
		-		-
COSTO DE MERCADERÍAS O PRODUCTOS VENDIDOS Y SERVICIOS PRESTADOS				
		246.154.259.643		230.353.526.015


Sra. Luisa L. Schaerer de Pallares
 Presidente


Lic. Maria Celeste Pallares Viveros
 Vicepresidente


Dr. Raul Fernando Vargas
 Síndico


Lic. Gloria Elizabeth Flecha
 Contadora

CON DICAMEN DE LA FECHA
 27 MAR 2019
 FIRMADO AL SOLO EFECTO DE SU IDENTIFICACIÓN.-

OFICINA DE FACTURACIÓN Y LOGÍSTICA
 PLANTA INDUSTRIAL | Avda. San Antonio y Padre Américo Ferreira
 Avda. San Antonio y Padre Américo Ferreira
 R.A.: 595 21 990 301/4 | San Antonio - Paraguay
 San Antonio - Paraguay | Avda. San Antonio y Padre Américo Ferreira
 Tel.: 021 990 301/5
 San Antonio - Paraguay
 CAC PEDIDOS
 Tel.: 0800 - 11 - 6666 / 238 6006



ANEXO G

BALANCE GENERAL AL 31 DE DICIEMBRE DE 2018 (Expresado en guaraníes) ACTIVOS Y PASIVOS EN MONEDA EXTRANJERA

DETALLE	Moneda Extranjera		Cambio Vigente	Moneda Local	
	Clase	Monto		Monto Ejercicio Actual	Monto Ejercicio Anterior
ACTIVO					
Activos Corrientes					
Recaudaciones a Depositar Bancos	US\$ Americano	149.097,27	5.960,14	888.640.602	-
Adelanto a Proveedores	US\$ Americano	26.394,30	5.960,14	157.313.723	45.336.810
Importaciones en curso	US\$ Americano	15.106,61	5.960,14	90.037.510	347.455.358
Intereses a Vencer (Bonos Bursátiles)	US\$ Americano	315.751,77	5.960,14	1.881.924.778	397.766.474
	US\$ Americano	4.997,26	5.960,14	29.784.369	180.714.248
Sub Totales		362.249,94	5.960,14	2.159.060.380	971.272.890
Activos No Corrientes					
Intereses a Vencer Bonos	US\$ Americano	-	5.960,14	-	27.884.561
Sub Totales		-	5.960,14	-	27.884.561
Totales		362.249,94	5.960,14	2.159.060.380	999.157.451
PASIVO					
Pasivos Corrientes					
Provisiones varias (Fletes del exterior)	US\$ Americano	-	5.960,94	-	-
Proveedores Locales y del Exterior	US\$ Americano	98.664,10	5.960,94	588.130.792	1.139.928.738
Documentos a Pagar	US\$ Americano	89.983,00	5.960,94	536.383.265	650.863.561
Cheques emitidos no pagados	US\$ Americano	7.994,28	5.960,94	47.653.423	316.105.085
Sobregiros en Banco	US\$ Americano	-	5.960,94	-	1.241.374.196
Bonos Bursátiles (Capital)	US\$ Americano	200.000,00	5.960,94	1.192.188.000	2.240.392.000
Bonos Bursátiles (Intereses)	US\$ Americano	7.320,54	5.960,94	43.637.300	205.485.338
Sub Totales		403.961,92	5.960,94	2.407.992.780	5.794.148.918
Pasivos No Corrientes					
Bonos Bursátiles (Capital)	US\$ Americano	-	5.960,94	-	1.120.196.000
Bonos Bursátiles (Intereses)	US\$ Americano	-	5.960,94	-	41.002.198
Documentos a Pagar	US\$ Americano	40.978,00	5.960,94	244.267.399	490.158.563
Sub Totales		40.978,00	5.960,94	244.267.399	1.651.356.761
Totales		444.939,92	5.960,94	2.652.260.179	7.445.505.679


Luisa L. Schaerer de Pallarés

Sra. Luisa L. Schaerer de Pallarés
Presidente

Dr. Raul Fernando Vargas
Sindico

Sra. Maria Celeste Pallarés Viveros
Vicepresidente

Lic. Gloria Elizabeth Flecha
Contadora



OFICINA DE FACTURACIÓN Y LOGÍSTICA

PLANTA INDUSTRIAL
Avda. San Antonio y Padre Américo Ferreira
R.A.: 595 21 990 301/4
San Antonio - Paraguay

Avda. San Antonio y Padre Américo Ferreira
Tel.: 021 990 301/5
San Antonio - Paraguay
CAC PEDIDOS
Tel.: 0800 - 11 - 6666 / 238 6006

ANEXO H

BALANCE GENERAL
AL 31 DE DICIEMBRE DE 2018
(Expresado guaraníes)



INFORMACIÓN REQUERIDA SOBRE COSTOS Y GASTOS

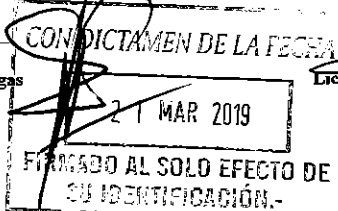
RUBROS	Costos de	Gastos de	Gastos	Gastos	Estaciones de	Total 2018	Total 2017
	Fraccionamiento						
	GLP						
Sueldos, Jornales y Cargas sociales	2.361.487.255	3.939.938.090	3.900.812.835	-	531.848.513	10.734.086.693	10.655.813.569
Aporte Patronal IPS	350.779.981	614.807.814	539.916.118	-	79.310.776	1.584.814.689	1.512.196.293
Uniformes	128.119.700	32.314.236	16.242.498	-	45.679.976	222.356.410	329.493.447
Fletes Varios	-	619.968.601	-	-	-	619.968.601	512.338.574
Combustibles y Lubricantes	36.362.032	1.736.782.053	65.868.656	-	-	1.839.012.741	1.822.526.295
Mantenimiento y Repuestos	524.989.161	1.763.778.611	155.337.935	-	22.806.447	2.466.912.154	2.401.763.114
Mantenimiento Planta	74.477.240	-	-	-	-	74.477.240	97.654.443
Gastos de Transportes	-	59.420.191	-	-	-	59.420.191	49.054.622
Seguros	-	-	608.046.970	-	-	608.046.970	559.596.323
Impuestos, Tasas y Patentes	-	58.677.975	2.623.594.132	-	1.874.000	2.684.146.107	3.170.051.033
Depreciación del Ejercicio	1.838.183.925	2.032.862.795	684.189.735	-	2.205.192.344	6.760.428.799	5.966.683.186
Servicio de Grua y Cubiertas Recapada	-	78.280.956	-	-	-	78.280.956	61.707.273
Agua, Luz, Teléfono, Internet	173.881.638	22.388.870	346.244.189	-	56.070.260	598.584.957	617.088.265
Suministro e Insumos	252.857.295	2.627.273	-	-	-	255.484.568	507.768.044
Hielo	16.406.818	-	-	-	-	16.406.818	17.277.275
Gastos Tecnicos	-	18.333.781	-	-	-	18.333.781	19.277.691
Amortizaciones del Ejercicio	1.178.907.012	90.432.840	-	-	2.783.576.736	4.052.916.588	3.728.330.196
Gastos Varios	1.900.000	-	64.025.276	-	29.667.762	95.593.038	183.090.715
Transporte de Caudales	-	-	160.400.219	-	-	160.400.219	143.513.970
Remuneración Personal Superior	-	-	1.267.500.000	-	-	1.267.500.000	1.267.500.000
Honorarios y Comisiones	-	-	2.166.946.605	-	-	2.166.946.605	1.993.074.195
Gastos no Deducibles	-	-	8.761.486	-	-	8.761.486	107.774.680
Impresos y Útiles	8.867.495	5.291.786	88.147.047	-	24.208.729	126.515.057	138.880.305
Gastos de Asamblea	-	-	3.187.273	-	-	3.187.273	3.438.181
Encuadernaciones	-	-	67.620.000	-	-	67.620.000	69.580.000
Indemnización Despido	-	-	-	-	-	-	-
Pasajes, Estadías y Viáticos	5.853.379	535.113.165	21.483.249	-	-	562.449.793	513.950.194
Enseres	5.670.000	-	749.091	-	-	6.419.091	14.366.364
Publicidad y propaganda	2.045.455	7.550.000	89.072.785	-	15.901.819	114.570.059	504.813.704
Gastos Soporte Informatico software	-	-	68.401.375	-	-	68.401.375	305.121.886
Servicio de monitoreo GPS	-	92.060.889	5.470.853	-	-	97.531.742	143.567.376
Donación	-	-	6.000.000	-	-	6.000.000	30.862.012
Licencia Ambiental/Habilitacion INTN	1.274.451	-	-	-	10.295.454	11.569.905	18.636.363
Capacitación del personal	-	2.735.316	21.586.283	-	-	24.321.599	26.262.392
Servicio de Vigilancia	-	-	916.380.995	-	386.448.024	1.302.829.019	1.560.550.146
Verificación Técnica	-	-	-	-	-	-	-
Conservacion y Limpieza	2.720.000	24.385.330	3.305.377	-	52.876.791	83.287.498	43.083.195
Materiales de Limpieza	2.536.353	30.685	7.175.497	-	1.236.137	10.978.672	8.076.949
Materiales de Ferreteria/Electricos	3.766.255	-	140.012	-	836.330	4.742.597	12.187.390
Refrigerio Produccion/Suministros	17.748.089	-	1.997.534	-	-	19.745.623	18.995.042
Gastos Judiciales	-	-	2.522.534	-	-	2.522.534	8.875.777
Precintos	1.869.675	8.074.751	-	-	-	9.944.426	13.017.400
Seguridad Ocupacional	192.003.709	12.904.396	4.795.181	-	8.732.078	218.435.364	254.617.375
Transporte del Personal	-	-	178.090.910	-	-	178.090.910	161.590.910
Gastos de Agenciamiento de GLP	-	54.917.323	-	-	-	54.917.323	42.386.363
Lavados Movil	-	58.363.637	-	-	-	58.363.637	56.074.542
Eventos , Regalos Colabor. y Clientes	-	-	243.180.660	-	-	243.180.660	247.881.538
Servicio Desague Residual	4.003.632	-	-	-	-	4.003.632	8.891.588
Costo Ventas Varias	19.164.292	-	-	-	-	19.164.292	-
Ayuda Escolar	-	-	10.224.923	-	-	10,224.923	9.151.163
Gastos Tarjetas Bancard	-	-	75.909.734	-	-	75,909.734	35,637.995
Previsión para cuentas incobrables	-	-	70.244.944	-	-	70,244.944	-
Aporte CADIPAC	-	-	6.000.000	-	-	6,000.000	-
Lecturas J Fleischaman	-	-	16.023.604	-	-	16,023.604	15,337.237
Gastos CNV y Bolsa de Valores	-	-	27.201.385	-	-	27,201.385	77,057.189
Compra de Diarios	-	-	-	-	-	-	1,550.000
Gastos de Cafeteria	-	-	7.502.091	-	-	7,502.091	7,924.587
Comisiones Descuento Cheques	-	-	-	21.776.940	-	21,776.940	12,029.202
Gastos de Barcaza	-	2.820.455	-	-	-	2,820.455	2,178.000
Gastos Financieros Varios	-	-	-	511.303.861	-	511,303.861	416,427.078
Intereses Pagados Varios	-	-	-	1.377.777.357	-	1,377.777.357	944,580.554
Intereses Bonos Bursátiles	-	-	-	1.249.375.399	-	1,249.375.399	1,522,118.375
Gastos Varios en el Exterior	-	-	143.536.897	-	-	143,536.897	166,535.785
Alquileres Varios	156.000.000	-	-	-	-	156,000.000	142,500.000
Diferencia de Cambio	-	-	-	553.957.778	-	553,957.778	1,202,851.789
Servicio Odontologico al Personal	-	-	-	-	-	-	3,150.000
Gastos Varios Taller Transoil-Corona	-	5.760.572	170.639.085	-	-	176,399.657	25,977.999
TOTALES	7.361.874.842	11.880.622.391	14.864.475.973	3.714.191.335	6.256.562.176	44.077.726.717	44.514.287.148
Ejercicio Anterior	7.986.671.663	11.031.814.190	15.299.826.370	4.098.006.998	6.097.967.927	44.514.287.148	

Luisa S. de Pallarés
Sra. Luisa Isabel Schaefer de Pallarés
Presidente

Maria Celeste Pallarés Viveros
Lic. Maria Celeste Pallarés Viveros
Vicepresidente

Raúl Fernando Vargas
Dr. Raúl Fernando Vargas
Síndico

Gloria Elizabeth Flecha
Lic. Gloria Elizabeth Flecha
Contadora



OFICINA DE FACTURACIÓN Y LOGÍSTICA

PLANTA INDUSTRIAL
Avda. San Antonio y Padre Américo Ferreira
R.A.: 595 21 990 301/4
San Antonio - Paraguay

Avda. San Antonio y Padre Américo Ferreira
Tel.: 021 990 301/5
San Antonio - Paraguay
CAC PEDIDOS
Tel.: 0800 - 11 - 6666 / 238 6006

ANEXO I

**BALANCE GENERAL
AL 31 DE DICIEMBRE DE 2018**


DATOS ESTADÍSTICOS


INDICADORES OPERATIVOS	Acumulado al Fin del Periodo	
	Ejercicio Actual	Ejercicio Anterior
Volumen de Ventas Gas (en kilos)	14.237.852	14.213.258
Volumen de Ventas Gas (en miles guaraníes)	92.159.669	84.136.057
Volumen de Ventas Combustibles (en litros)	42.398.747	45.151.756
Volumen de Ventas Combustibles (en miles de guaraníes)	202.848.762	190.498.185
Cantidad de Empleados y Obreros	266	257
Consumo de Energía (en guaraníes)	251.072.726	257.885.450
Cantidad de Sucursales	3	3
(Otros)		


Nota: El volumen de operaciones podrá consignarse en unidades físicas, en unidades equivalentes o en algún índice que resulte apropiado para indicar el nivel de la actividad.


Sra. Luisa L. Schaefer de Pallarés
Presidente


Lic. María Celeste Pallarés Viveros
Vicepresidente


Dr. Raul Fernando Vargas
Síndico


Lic. Gloria Elizabeth Flecha
Contadora



OFICINA DE FACTURACIÓN Y LOGÍSTICA

PLANTA INDUSTRIAL
Avda. San Antonio y
Padre Américo Ferreira
R.A.: 595 21 990 301/4
San Antonio - Paraguay

Avda. San Antonio y Padre Américo Ferreira
Tel.: 021 990 301/5
San Antonio - Paraguay
CAC PEDIDOS
Tel.: 0800 - 11 - 6666 / 238 6006



ANEXO J

**BALANCE GENERAL
AL 31 DE DICIEMBRE DE 2018**

ÍNDICES ECONÓMICOS – FINANCIEROS

INDICES	Acumulado al Fin del Periodo	
	Periodo Actual	Periodo Anterior
Liquidez (1)	1,27	1,14
Endeudamiento (2)	0,74	0,90
Rentabilidad (3)	16%	9%

1)	Activo Corriente	2)	Total del Pasivo	3)	Resultado Antes Del Impuesto a la Renta
	<u>Pasivo Corriente</u>		<u>Patrimonio Neto</u>		<u>Patrimonio Neto</u>
					Excluido el Resultado Del Periodo

Luisa I. de Pallarés
Sra. Luisa I. Schaerer de Pallarés
Presidente

Marta Celeste Pallarés Viverós
Lic. Marta Celeste Pallarés Viverós
Vicepresidente

Dr. Raul Fernando Vargas
Dr. Raul Fernando Vargas
Síndico

Lic. Gloria Elizabeth Flecha
Lic. Gloria Elizabeth Flecha
Contadora

CON DICTAMEN DE LA FECHA
21 MAR 2019
FIRMADO AL SOLO EFECTO DE
SU IDENTIFICACIÓN.

PLANTA INDUSTRIAL
Avda. San Antonio y
Padre Américo Ferreira
R.A.: 595 21 990 301/4
San Antonio - Paraguay

OFICINA DE FACTURACIÓN Y LOGÍSTICA
Avda. San Antonio y Padre Américo Ferreira
Tel.: 021 990 301/5
San Antonio - Paraguay
CAC PEDIDOS
Tel.: 0800 - 11 - 6666 / 238 6006